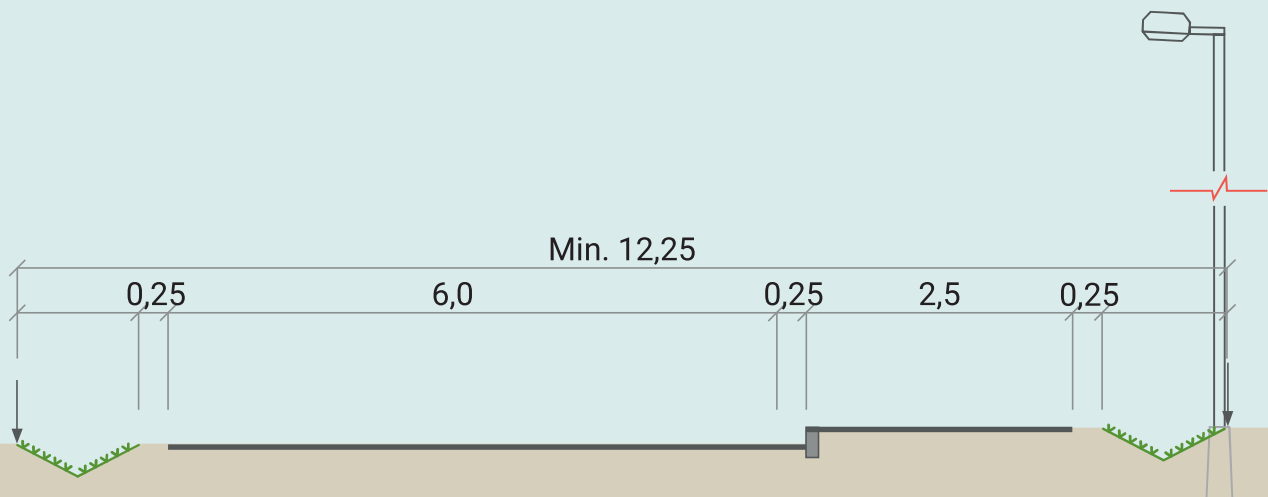



NORMARKSERIE - BELYSNING, ELEKTROTEKNISK INFRASTRUKTUR OG SIGNALANLEGG M.M.

- 01 LYSMAST - PLASSERING
- 02 PRINSIPP FOR INNFØRING AV TREKKERØR I MAST
- 03 PRINSIPP FOR UTFORMING AV FORDELINGSKAP VED STYRING PÅ
ARMATURNIVÅ

LYSMAST – PLASSERING / 1

VEI

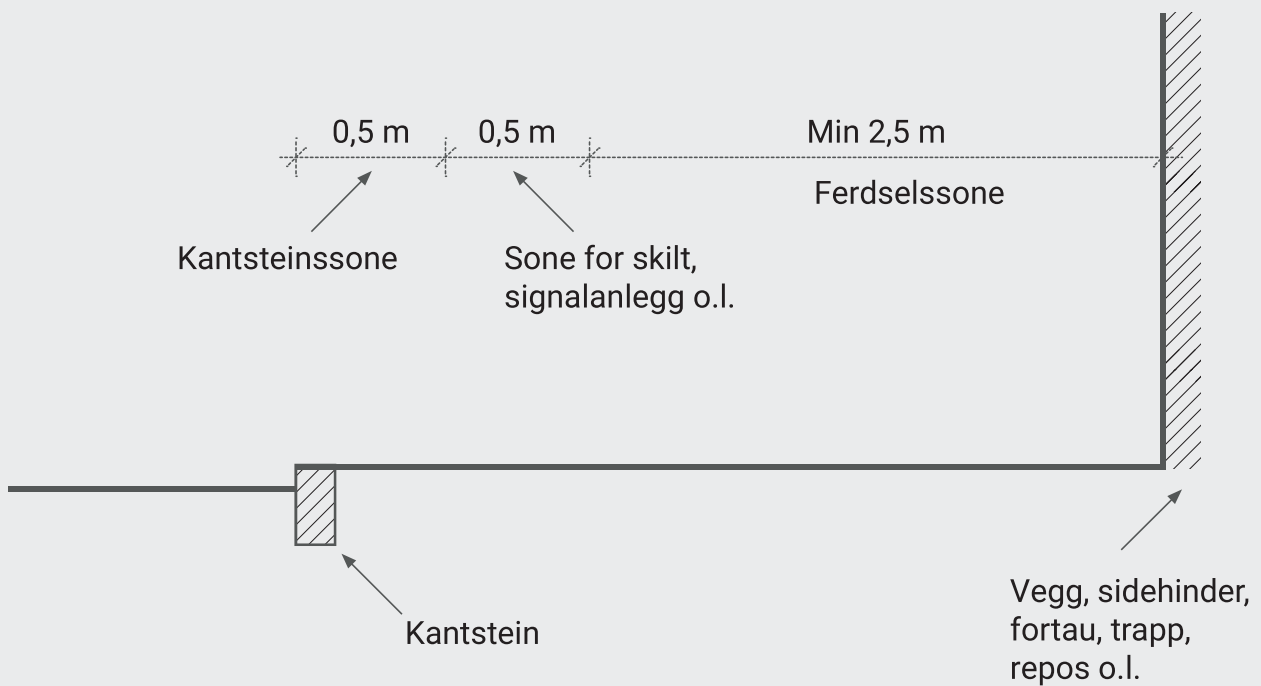


Lysmaster skal plasseres i enden av vei- grøften, bør plasseres 1,75 m fra asfaltkant (1,5 m veivedlikeholdsareal/snølagringsareal (avhenger av snøsoner) + 0,25 m veiskulder).

Masten må plasseres **MINIMUM 1,0 m** fra asfaltkant. Pga. drift og vedlikehold.

LYSMAST – PLASSERING / 2

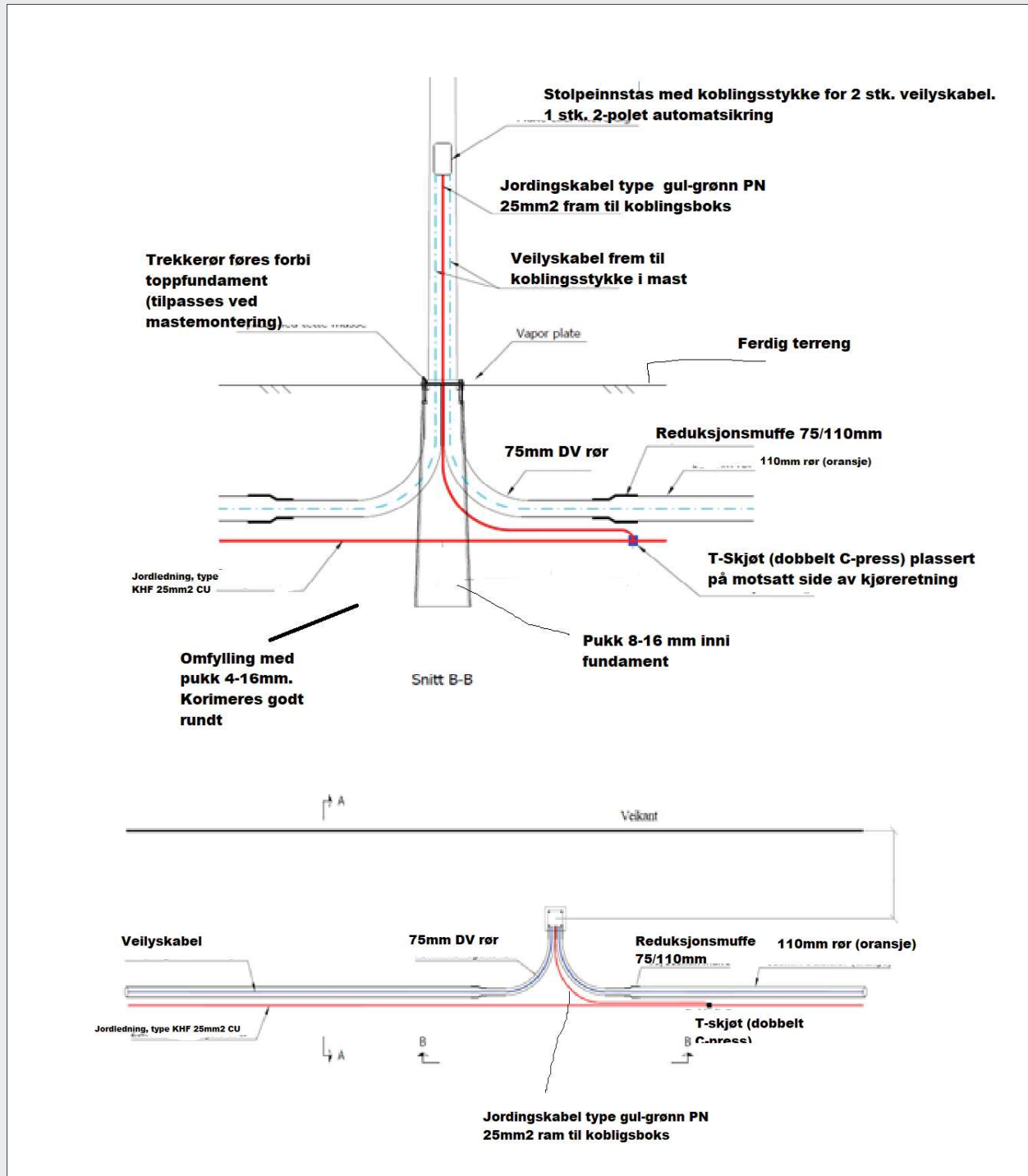
GATER



Lysmast plasseres i sone for signalanlegg. O.l.

Merk: Snittet forutsettes gatevarme.

PRINSIPP FOR INNFORING AV TREKKERØR I MAST



PRINISPPUTFORMING:
FORDELINGSKAP VED STYRING PÅ
ARMATURNIVÅ

ENLINJESKJEMA FORDELINGSSKAP VED STYRING PÅ ARMATURNIVÅ

