



BÆRUM
KOMMUNE

KOSTRA-nøkkeltall 2020

- Analyse av ressursbruk og tjenestedata for Bærum, sammenlignet med ASSS-kommunene og Asker

Formannskapet Bærum kommune 3. november 2021
Kommunalsjef Styring og analyse: Stein Erik Skilhagen

Sammen skaper vi fremtiden

MANGFOLD - RAUSHET - BÆREKRAFT

KOSTRA og ASSS



KOSTRA (KOMMUNE-STAT-RAPPORTERING)

- Styringsinformasjon om kommunale og statlige virksomheter.
- Reviderte tall for kommunene publiseres 15.juni

Aggregerte Styringsdata for Samarbeidende Storkommuner (ASSS)

- Et nettverkssamarbeid med fokus på bruk og kvalitetssikring av KOSTRA-tall.
- 10 kommuner i nettverket
- Kommunenes sentralforbund (KS) bistår.



KOSTRA-rapport 2020 og Kommunebarometeret



KOSTRA-rapporten

- Bærums tjenesteprofil, sammenlignet med ASSS-kommunene og Asker
- Bruker KOSTRA – tall
- Analyser fra ASSS – nettverket
- Presenterer beregnet produksjons- og effektivitetsindeks

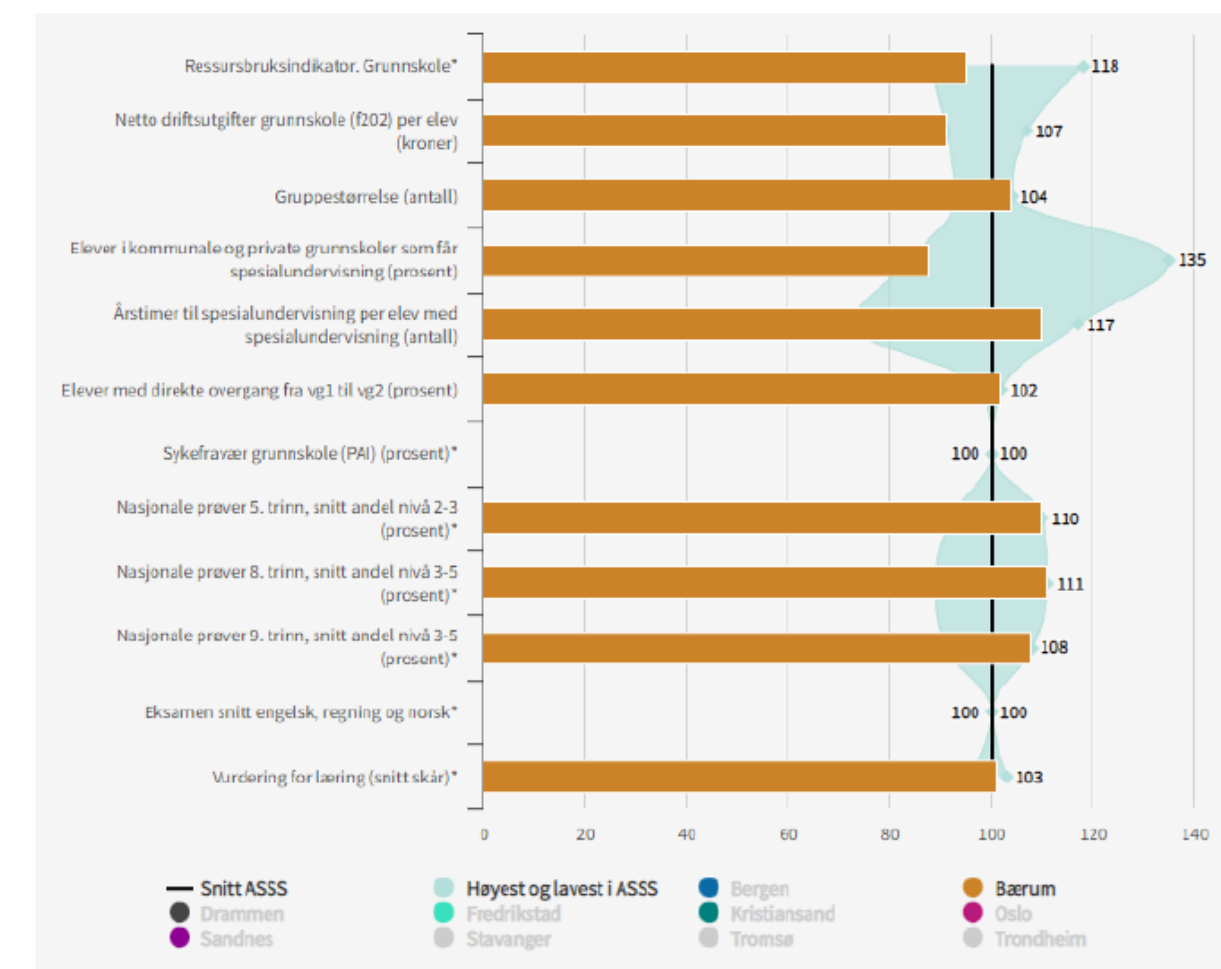


Kommune-
barometeret

- Publiseres av Kommunal Rapport
- Landets kommuner rangert
- Bruker KOSTRA – tall og andre offisielle datakilder

Tjenesteprofil, produksjonsindeks og effektivitetsindeks

- Nøkkeltallene i *tjenesteprofilene* er utarbeidet i ASSS-nettverket
- KS har beregnet *produksjonsindekser* for velferdstjenestene – hvor godt tjenestetilbud som blir gitt
- *Effektivitetsindeks*: Produksjonen sett i forhold til ressursinnsatsen



Produksjonsindeks grunnskole

	Vekt 2020
Skolebidragsindikatoren 1-4. trinn	0,2442
Skolebidragsindikatoren 5-7. trinn	0,2442
Skolebidragsindikatoren 8-10. trinn	0,2442
Læringsmiljø	0,1831
Andel innbyggere i alderen 6-9 år med plass i SFO	0,0844

Effektivitet

$$= \frac{\text{Verdi av produksjonsresultat}}{\text{Verdi av brukte produksjonsfaktorer}}$$

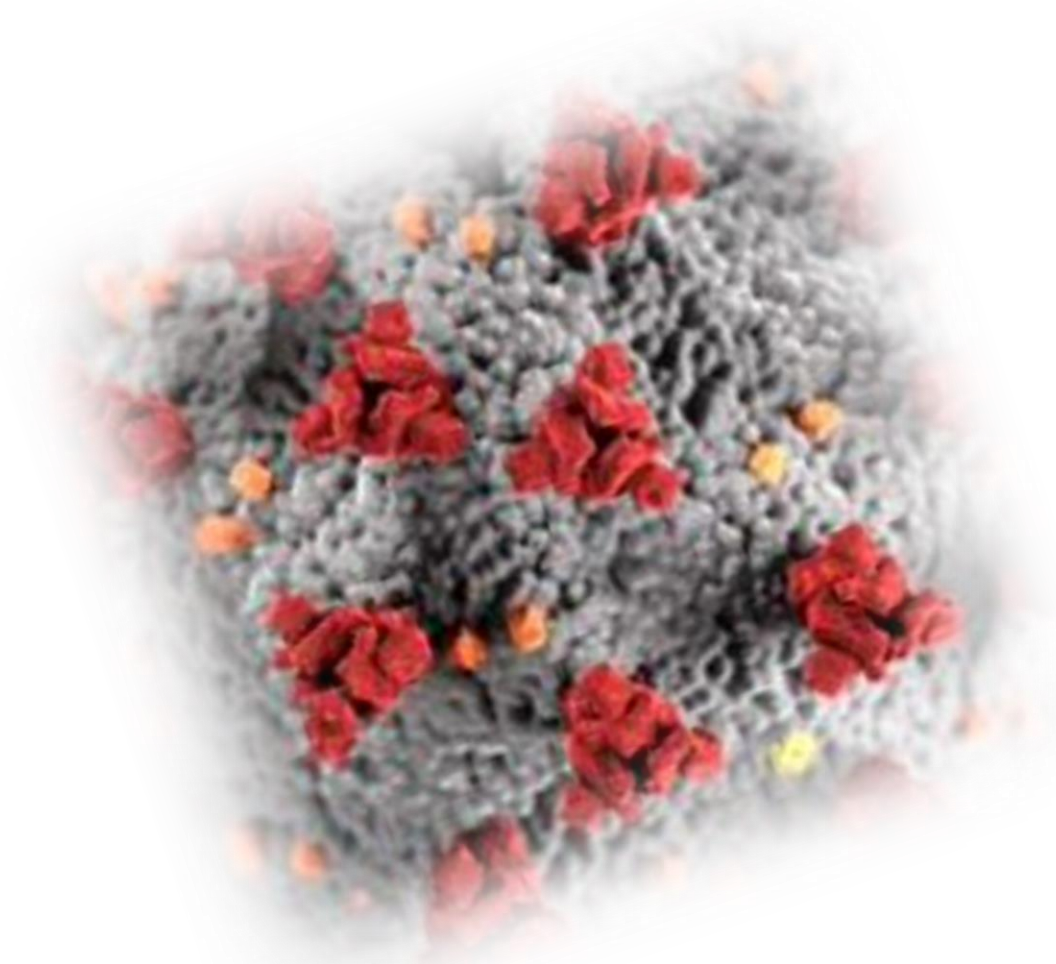
www.finansleksikon.no

Vesentlige faktorer som påvirker KOSTRA-tall for 2020



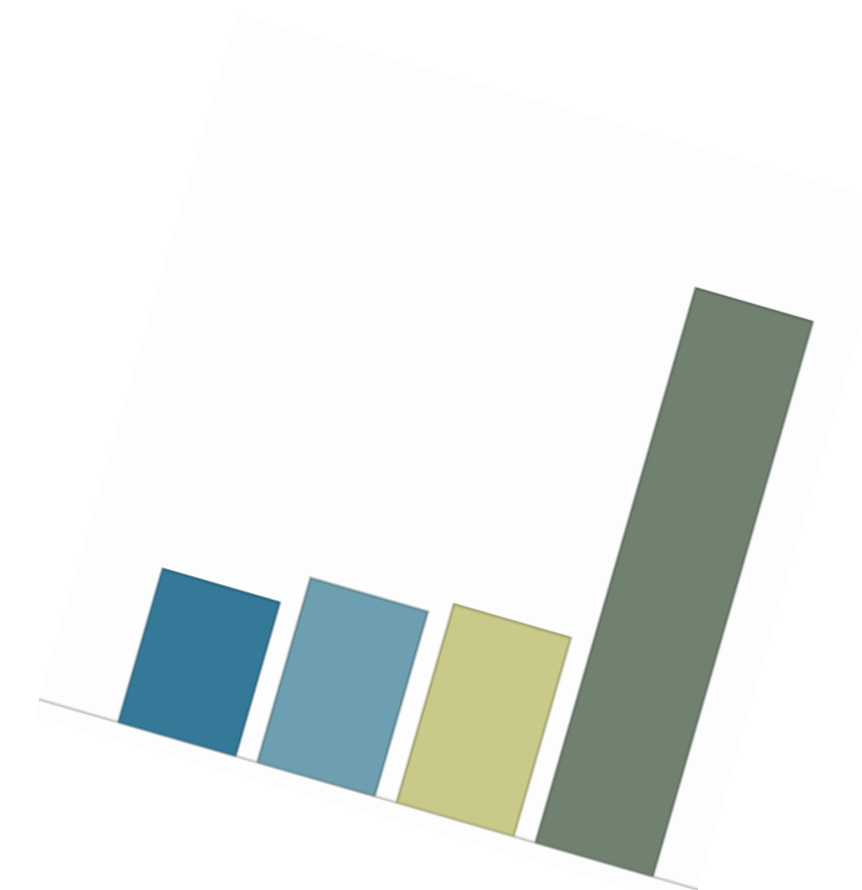
Kommunesammenslåinger

- Endring i den demografiske befolkningssammensetningen
- Kan utløse endringer i tjenestebehov m.m.
- Brudd i tidsserien.



Koronapandemien

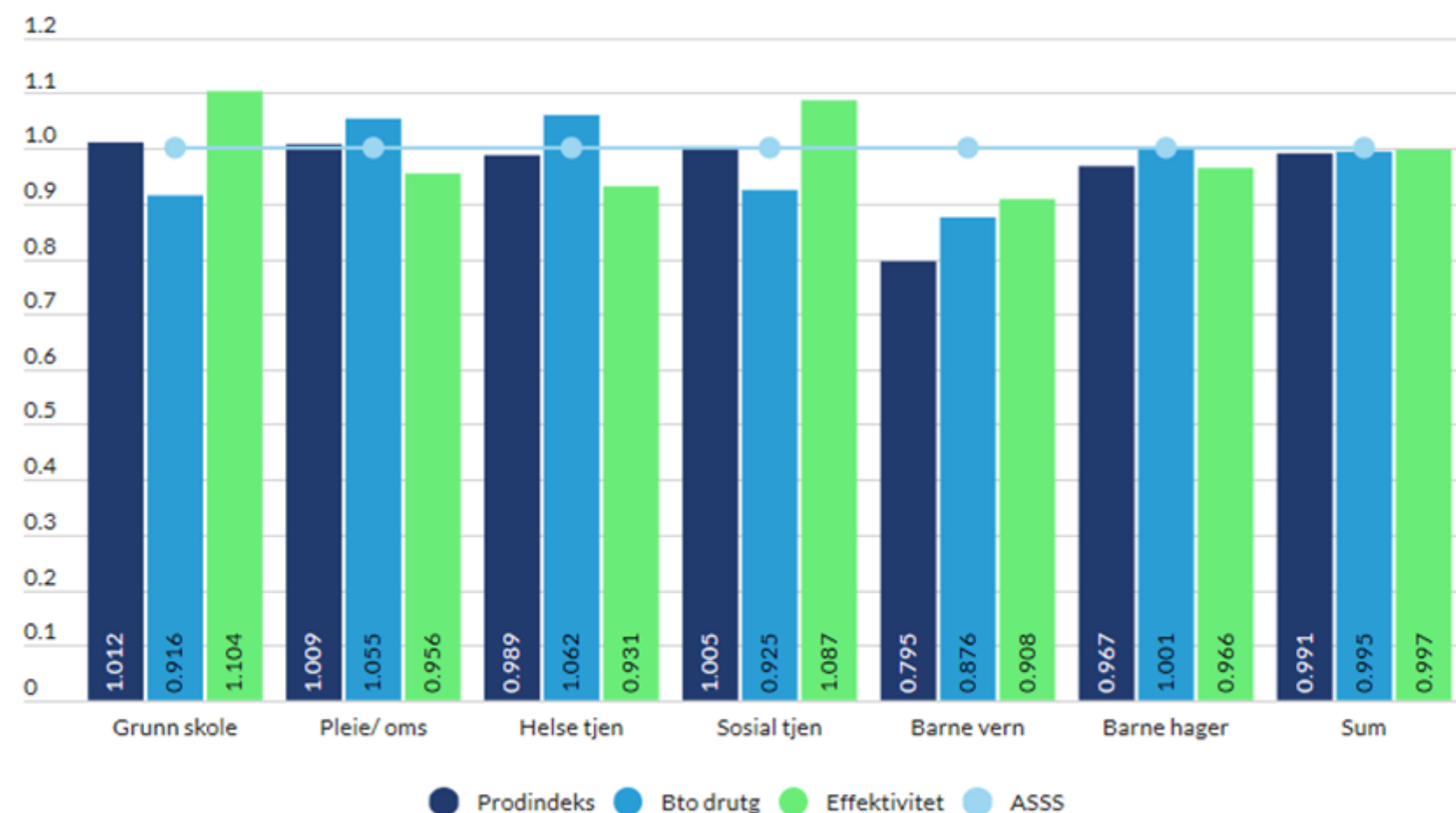
- Avvikende aktivitet i 2020
- Kommuner påvirket ulikt



Hovedfunn i analysen - oppsummert

Tjenester innenfor inntektssystemet Effektivitet, produksjon og brutto driftsutgifter

2020



KOSTRA-rapport ASSS

- Omtrent på ASSS-snippet på produksjons- og effektivitetsindeksen.
- Høyere produksjon og lave bruttoutgifter gir høy effektivitet i grunnskole og sosialtjenester.
- Lav andel barn med tiltak i barneverntjenesten.

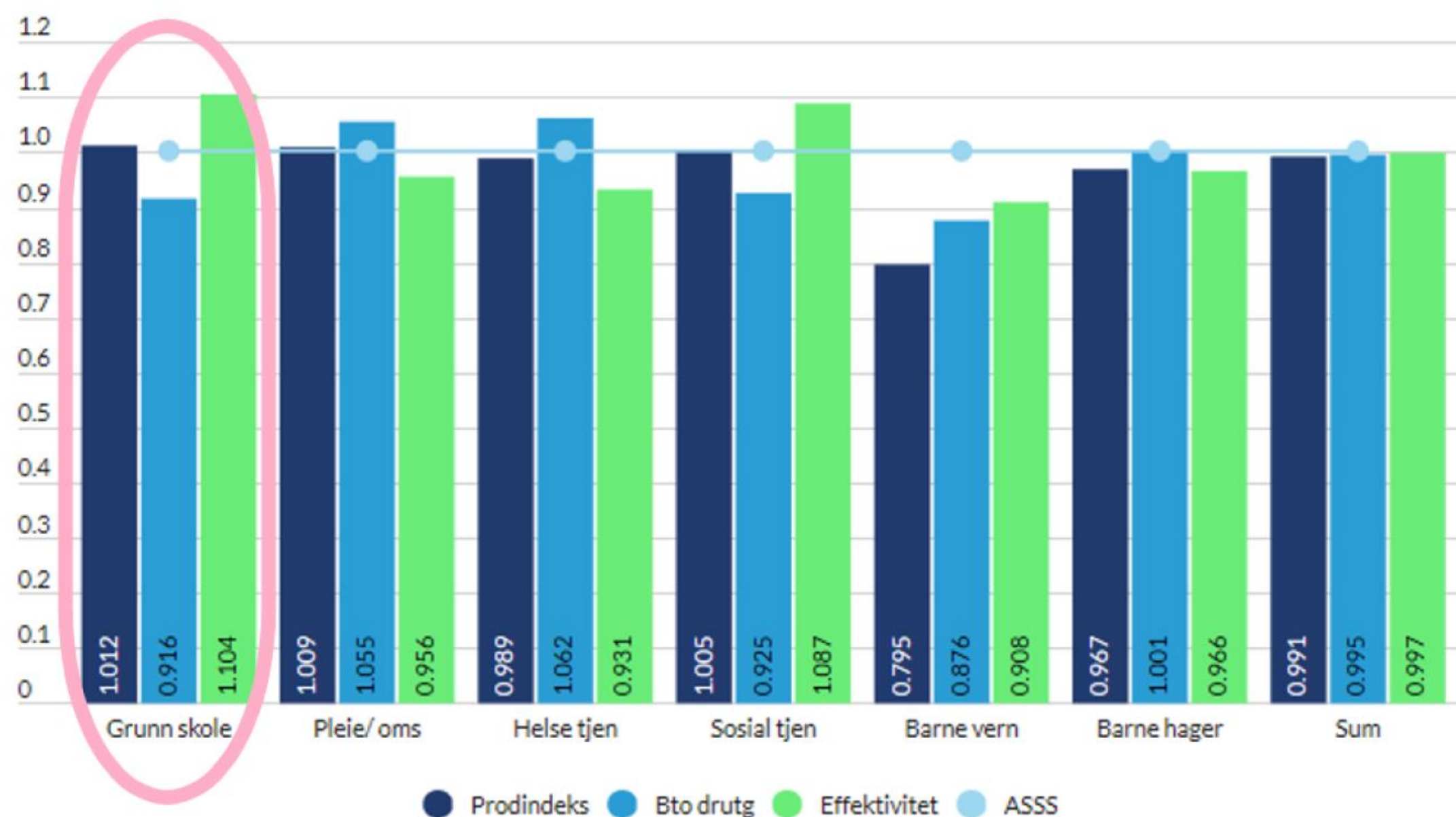
	Plassering 2020	2019	Endring fra 2019
Total plassering	14	15	1
Grunnskole (20%)	6	7	1
Pleie og omsorg (20%)	199	260	61
Barnevern (10%)	7	4	-3
Barnehage (10%)	240	294	54
Helse (7,5%)	155	160	5
Sosial (7,5%)	131	175	44
Kultur (2,5%)	93	86	-7
Miljø (2,5%)	10	4	-6
Saksbehandling (2,5%)	143	302	159
Vann og avløp (2,5%)	122	191	69
Økonomi (10%)	29	19	-10
Kostnadsnivå (5%)	137	116	-21

Kommunebarometeret

- Bærum rangert på 14. plass
- Nest beste kommune blant ASSS-kommunene og Asker.
- Sektorene varierer fra nummer 4 til nummer 302

Hovedfunn i analysen - Grunnskolen

Tjenester innenfor inntektssystemet Effektivitet, produksjon og brutto driftsutgifter 2020



Grunnskoleopplæring – KOSTRA rapporten

- ▶ En effektiv grunnskole med høy produksjon og lave kostnader.
- ▶ De beste resultatene i ASSS-nettverket
- ▶ Lav andel elever med spesialundervisning
- ▶ Oppfyller lærenormen på 5. – 10. trinn

Grunnskoleopplæring – Kommunebarometeret

- ▶ Bærum er rangert på 6. plass
- ▶ Gode skolerresultater gir god plassering

Hovedfunn i analysen - Barnehage

Tjenester innenfor inntektssystemet Effektivitet, produksjon og brutto driftsutgifter
2020



Barnehage – KOSTRA rapporten

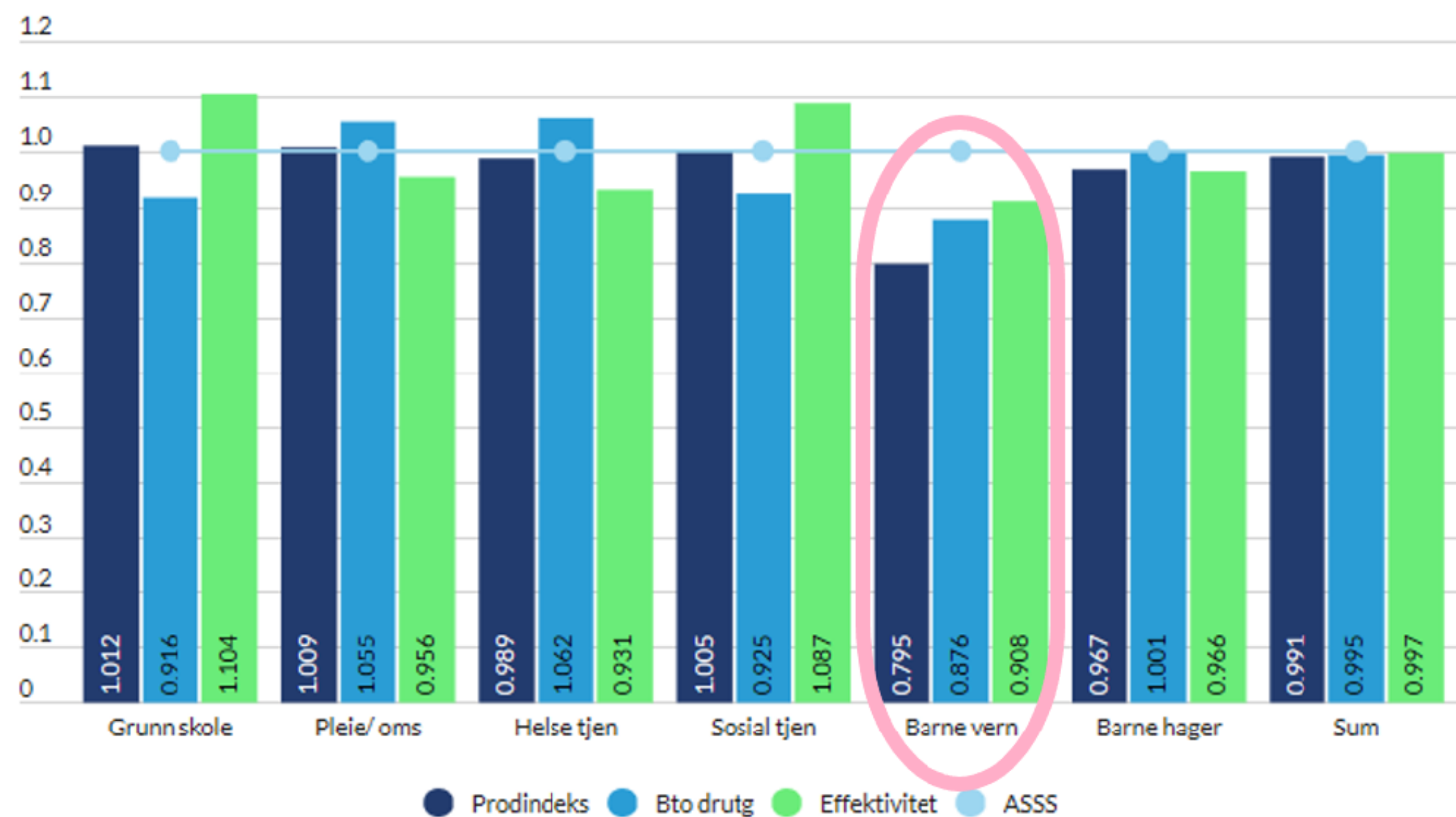
- ▶ Lav score på effektivitetsindeksen.
- ▶ Økt kostnader til barn som får spesialpedagogisk hjelp
- ▶ Nedgang i enhetskostnaden i kommunale barnehager
- ▶ Økt andel barn med barnehageplasser.

Barnehage – Kommunebarometeret

- ▶ Bærum er rangert på 240. plass
- ▶ Lave plasseringer pga lav andel ansatte med fagutdanning.

Hovedfunn i analysen - Barnevern

Tjenester innenfor inntektssystemet Effektivitet, produksjon og brutto driftsutgifter 2020



Barnevern – KOSTRA rapporten

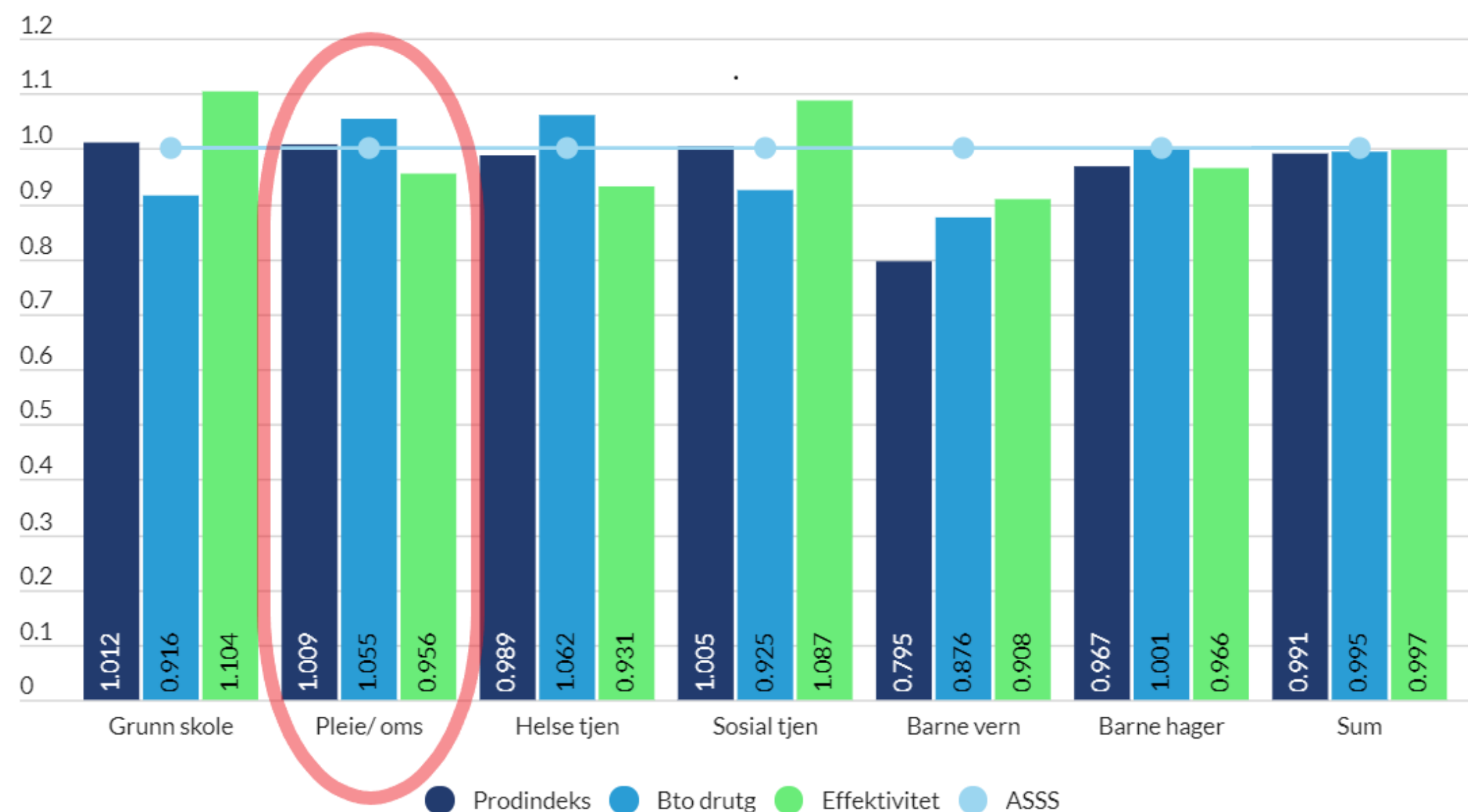
- ▶ Lavere score på effektivitetsindeks
- ▶ Flere barn med tiltak i hjemmet og færre barn med tiltak utenfor hjemme, i tråd med barnevernets tiltaksprofil.
- ▶ Lave utgifter per innbygger.
- ▶ Høye driftsutgifter per barn med undersøking eller tiltak
- ▶ Reduserte enhetskostnader.

Barnevern – Kommunebarometeret

- ▶ Bærum er rangert på 7. plass
- ▶ Lav dekningsgrad teller positivt i Kommunebarometeret

Hovedfunn i analysen – Pleie og omsorg

Tjenester innenfor inntektssystemet Effektivitet, produksjon og brutto driftsutgifter 2020



Pleie og omsorg – KOSTRA rapporten

- ▶ Lav score på effektivitetsindeks.
- ▶ Koronapandemien i 2020 har påvirket ressursbruk og tjenestetilbudet.

Pleie og omsorg – Kommunebarometeret

- ▶ Bærum er rangert på 199. plass.
- ▶ Koronaeffekt påvirker rangering i Kommunebarometeret.
- ▶ Lav plassering

Hovedfunn i analysen – Sosialtjenesten

Tjenester innenfor inntektssystemet Effektivitet, produksjon og brutto driftsutgifter 2020



Sosiale tjenester – KOSTRA rapporten

- ▶ Høy score på effektivitetsindeksen.
- ▶ Lave dekningsgrader på andel sosialhjelpsmottakere
- ▶ Lave driftsutgifter til sosiale tjenester totalt
- ▶ Stønadslengden for unge mottakere i Bærum synker
- ▶ Økt stønadslengde for mottakere med sosialhjelp som hovedinntektskilde.
- ▶ Andelen med sosialhjelp som hovedinntekt i 6 måneder eller mer er redusert fra 2019 til 2020

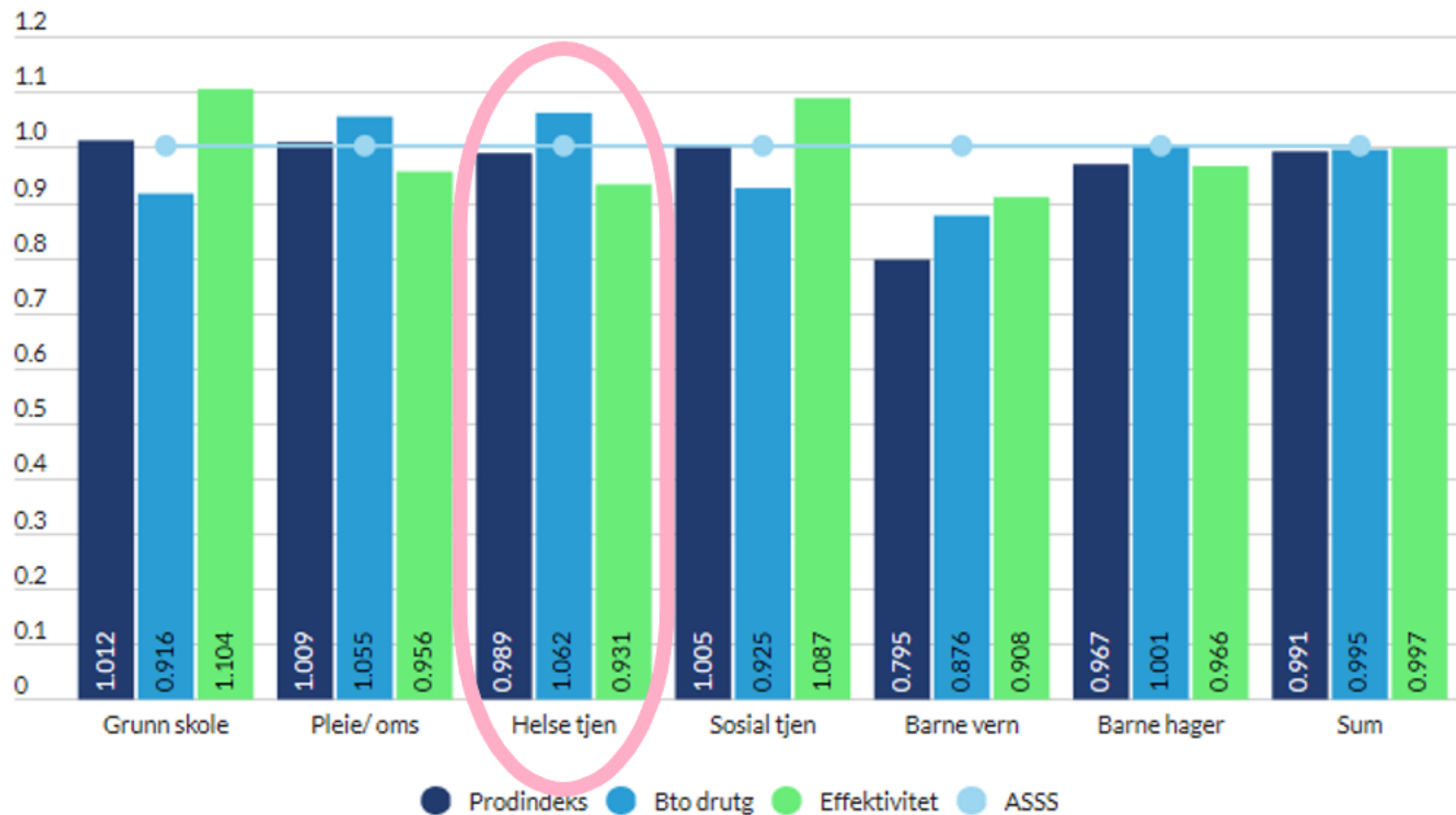
Sosiale tjenester – Kommunebarometeret

- ▶ Bærum er rangert på 131. plass.
- ▶ Lang stønadslengde påvirker kommunens lave plassering.

Hovedfunn i analysen – Kommunehelse

Tjenester innenfor inntektssystemet Effektivitet, produksjon og brutto driftsutgifter

2020



Kommunehelse – KOSTRA rapporten

- ▶ Lavere score på effektivitetsindeksen
- ▶ Koronapandemien i 2020 har påvirket ressursbruk og tjenestetilbud
- ▶ Økning på legeårsverk, og ligger nå over ASSS-snittet.
- ▶ Fortsatt lav årsverksinnsats av ergoterapeuter og kommunale fysioterapeuter, mens nivået for private fysioterapeuter er høyt.

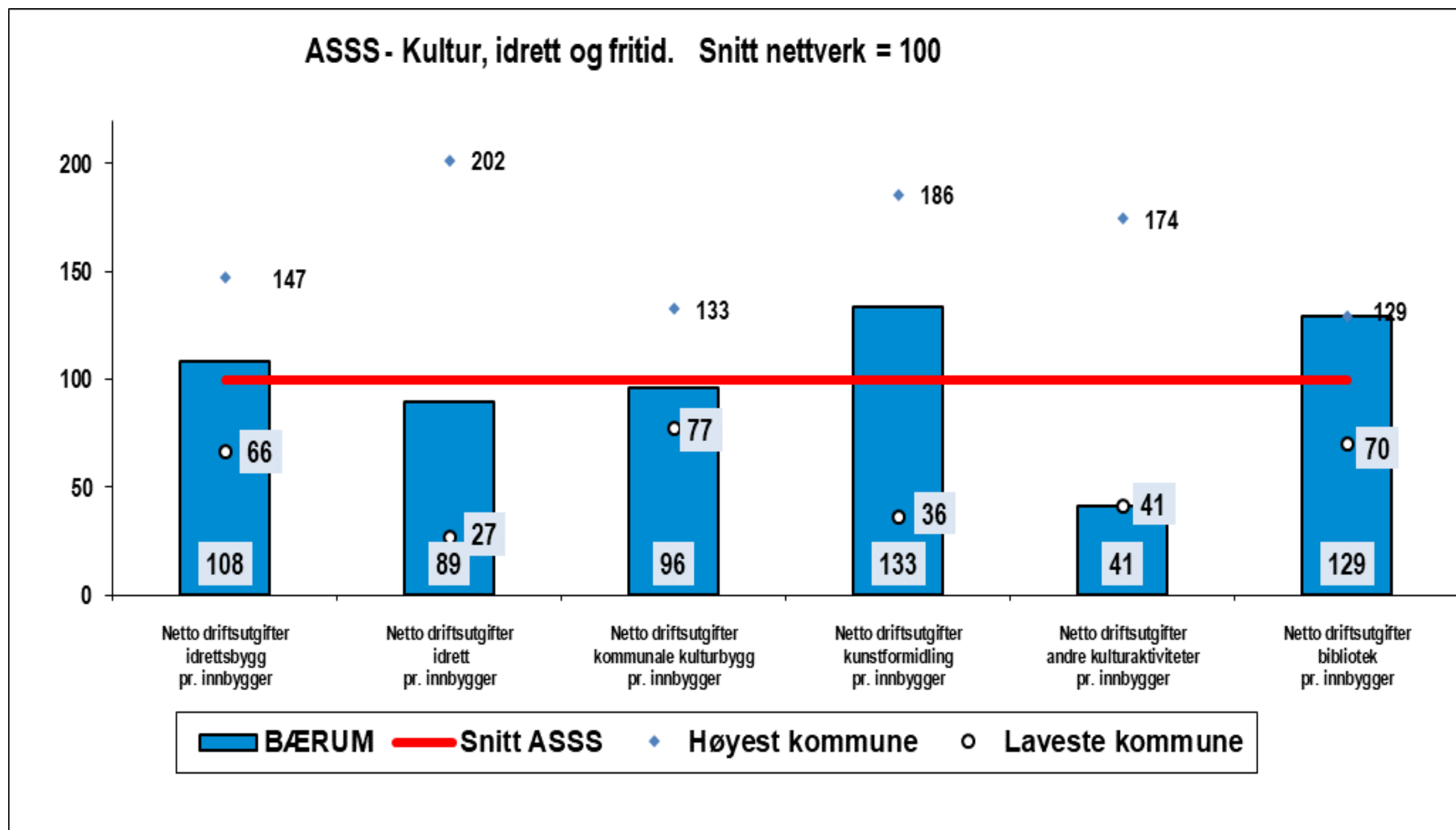
Kommunehelse – Kommunebarometeret

- ▶ Bærum er rangert på 155. plass.
- ▶ Lav plassering pga:
 - ▶ Lave legeårsverk og helsesøsterårsverk
 - ▶ Andel barn med fullført undersøkelse innen 1. skole året
- ▶ Håndteringen av koronapandemien har tatt det meste av oppmerksomheten i 2020

Hovedfunn i analysen – Kultur og fritid

Kultur og fritid – KOSTRA rapporten

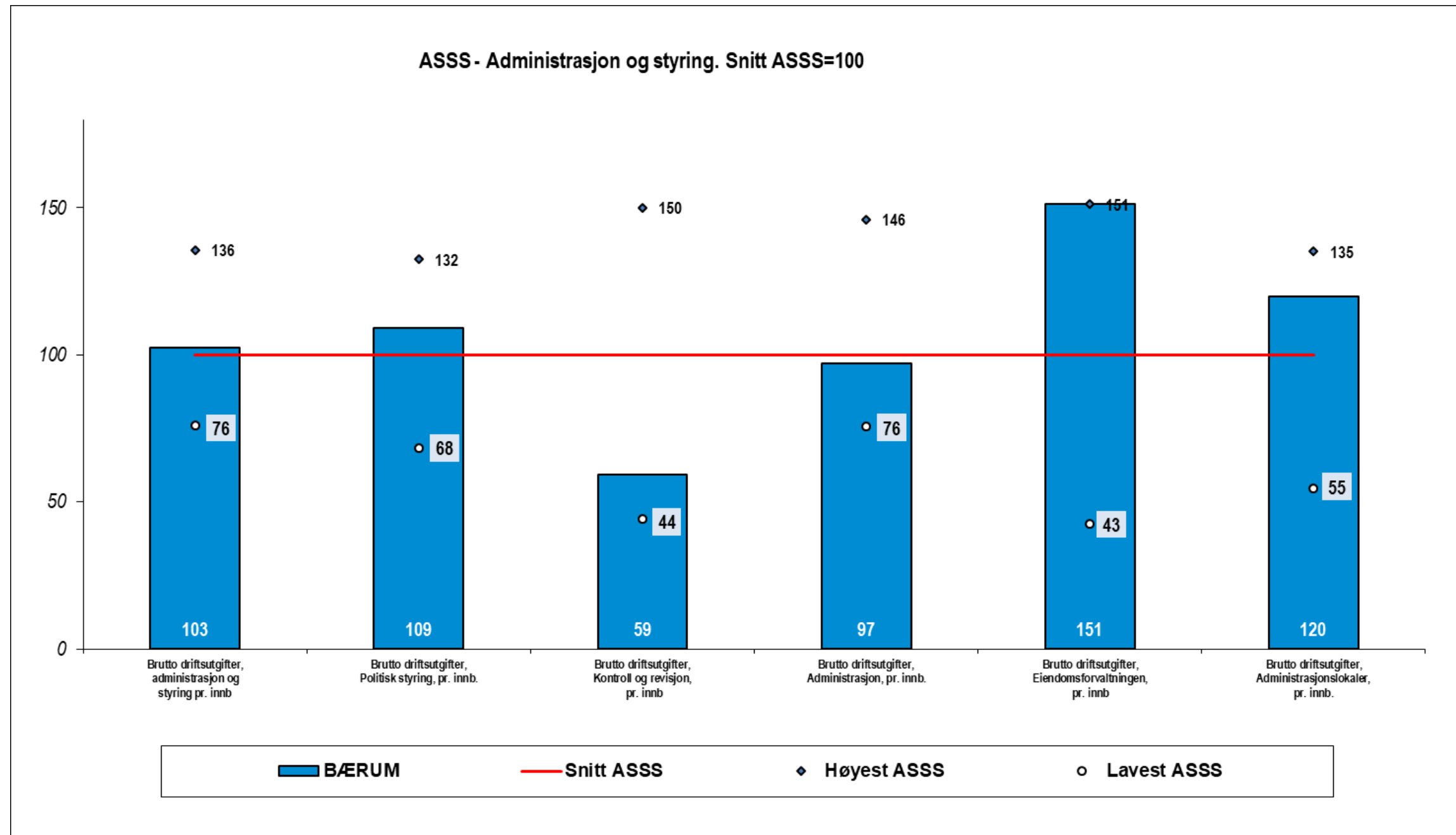
- ▶ Høye netto driftsutgifter til biblioteket
- ▶ Ulik praksis ved føring av utgifter
- ▶ Utgiftsnivået påvirkes av behov og prioriteringer.
- ▶ Koronapandemien påvirket alle aktivitetene i 2020.



Kultur og fritid – Kommunebarometeret

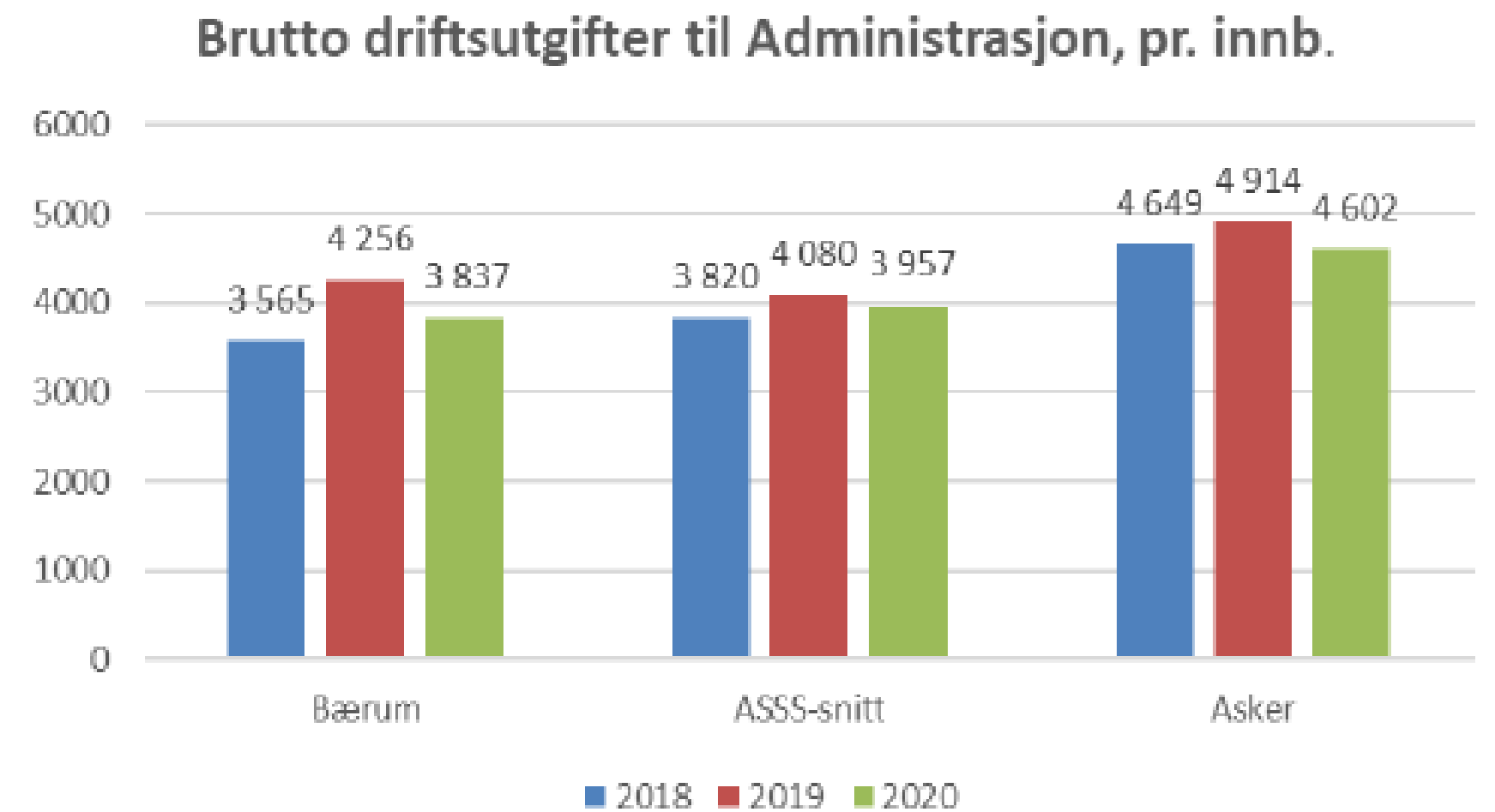
- ▶ Bærum er rangert på 93. plass.
- ▶ Lave plasseringer på andel av elevene som går på kommunens musikk- og kulturskole og besøkstall for bibliotekene.

Hovedfunn i analysen – Administrasjon

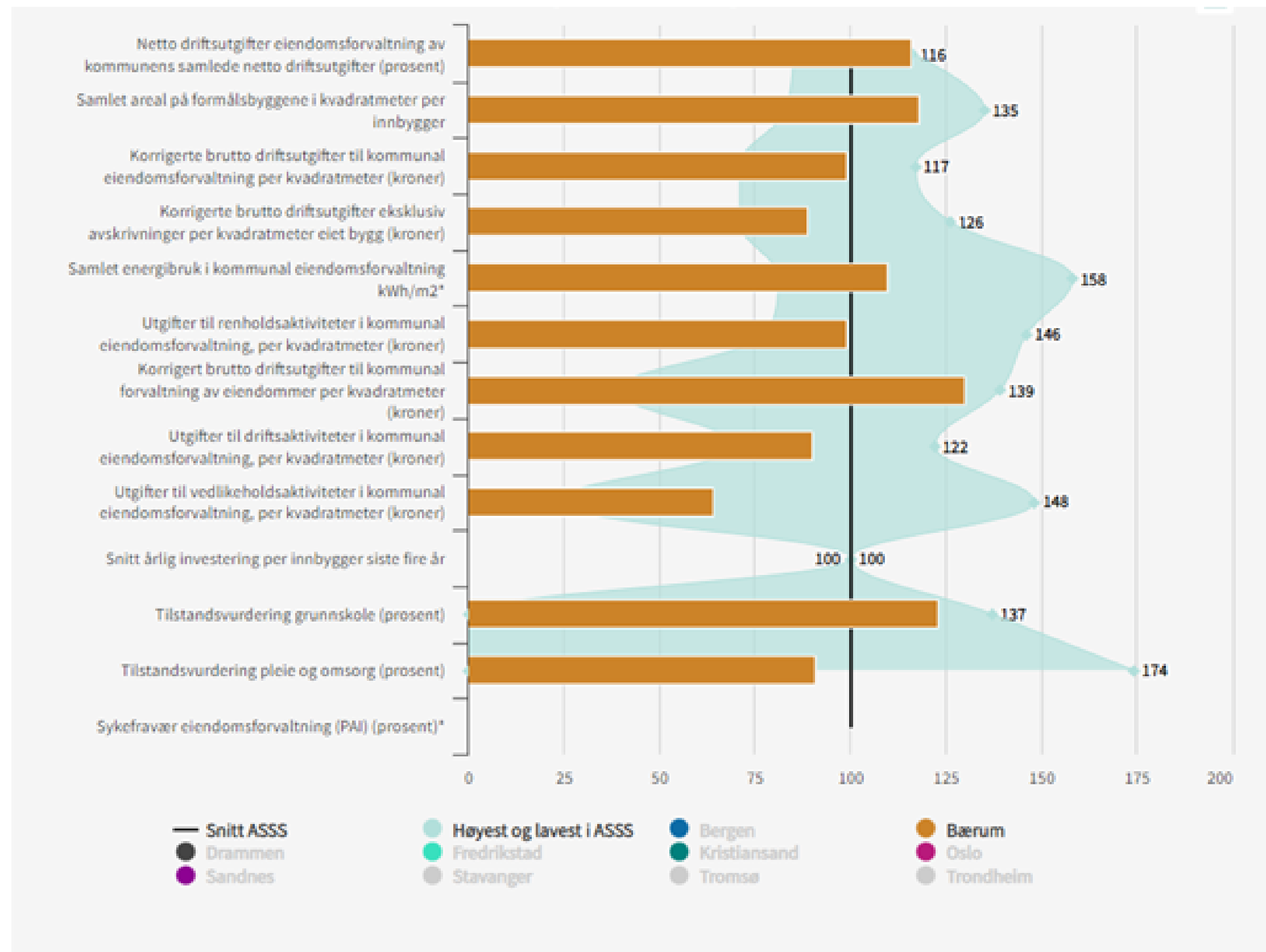


- ▶ KOSTRA-tallene for administrasjon påvirkes av organisering og regnskapspraksis.
- ▶ Administrasjon og styring – er ikke rangert som eget tjenesteområde i Kommunebarometeret.

- ▶ Økning fra 2018 til 2019 knytter seg i hovedsak til økt digitalisering.
- ▶ Økning i utgiftene knyttes til økning i antall årsverk



Hovedfunn i analysen – Eiendom



Eiendom – KOSTRA rapporten

- ▶ Nedgang i energiforbruk fra 2019 til 2020
- ▶ Lavere vedlikeholdsutgifter enn ASSS-snittet og Asker.
- ▶ Høyere arealbruk – bygge for fremtiden?
- ▶ Tjenesteområdet ikke rangert i Kommunebarometeret.
- ▶ Området omtales mer i Eiendomsstrategien