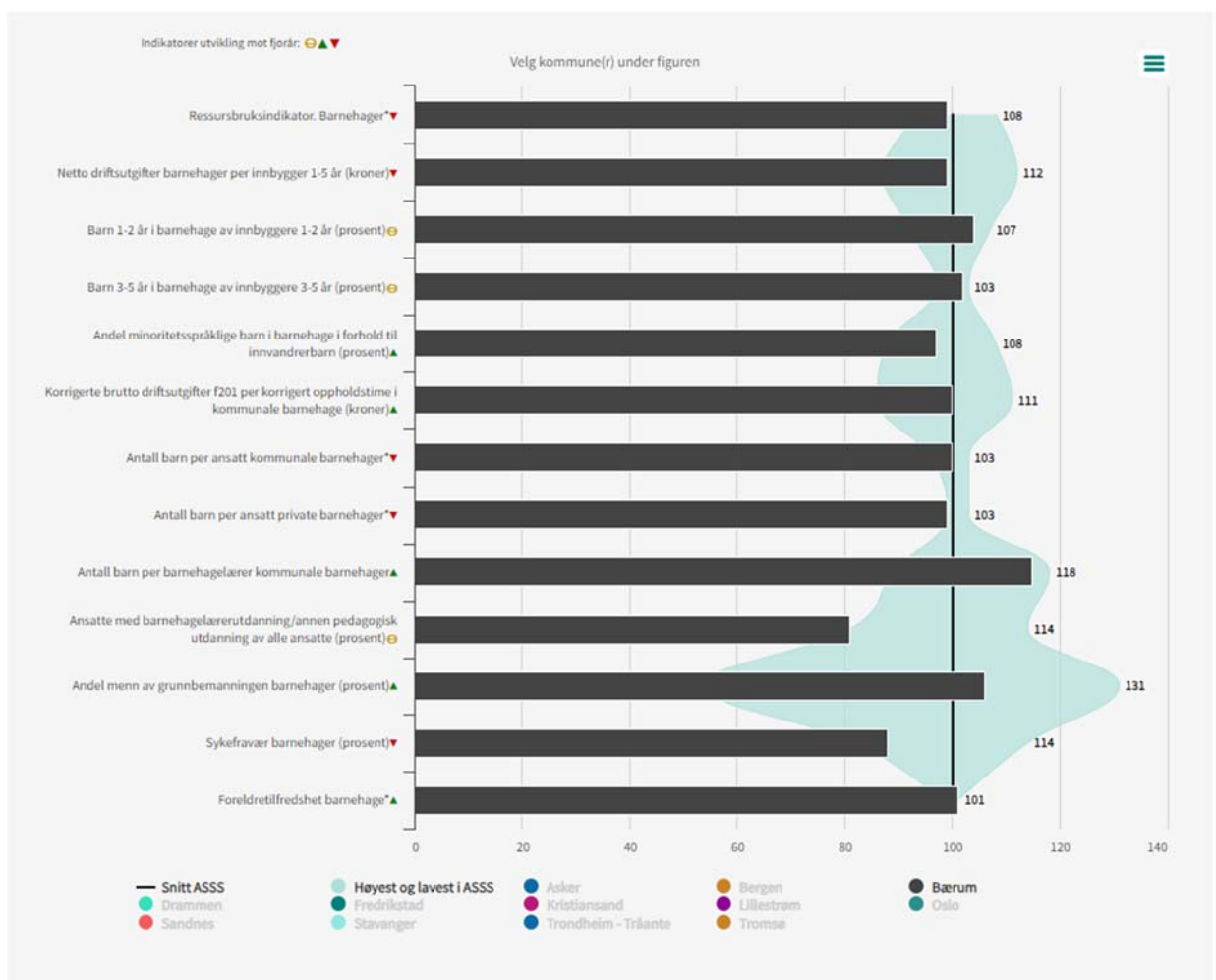


Barnehager

Området omfatter: Førskole (drift av kommunale barnehager, tilskudd til private barnehager), styrket barnehage tilbud og førskolelokaler.

Tjenesteprofil for barnehage

Tjenesteprofil for barnehage. ASSS-snitt =100



Kilde: asss.no

Tjenesteprofilen viser hvordan Bærum kommer ut på utvalgte indikatorer for tjenesten, sett i forhold til snittet for ASSS kommunene.

Av tallene fremgår det at Bærum har høyere dekningsgrad av barn i barnehage sammenlignet med gjennomsnittet for ASSS-kommunene. Andelen menn i grunnbemanningen er også klart over snittet. Det fremgår også at sykefraværet i de kommunale barnehagene i Bærum er lavere enn gjennomsnittet i ASSS. Bærum kommune scorer

imidlertid lavest av ASSS-kommunene når det gjelder ansatte med barnehagelærerutdanning/annen pedagogisk utdanning. Det er også flere antall barn per barnehagelærer i kommunale barnehager i Bærum enn gjennomsnittet for ASSS-kommunene. Nøkkeltallene i tjenesteprofilen vises i tabellen under.

Indikator	Bærum			Snitt ASSS 2023	Høyest ASSS 2023	Lavest ASSS 2023
	2021	2022	2023			
BHG Ressursbruksindikator. Barnehager*	0,973	1,010	0,990	1,000	1,084	0,941
BHG Netto driftsutgifter barnehager per innbygger 1-5 år (kroner)	185 156	201 591	221 827	223 864	249 997	195 853
BHG Barn 1-2 år i barnehage av innbyggere 1-2 år (prosent)	91,0	91,8	92,9	89,1	95,4	82,3
BHG Barn 3-5 år i barnehage av innbyggere 3-5 år (prosent)	98,4	98,5	99,1	97,3	99,8	94,2
BHG Andel minoritetsspråklige barn i barnehage i forhold til innvandrerbarn (prosent)	85,3	84,5	87,3	89,7	96,5	78,7
BHG Korrigerte brutto driftsutgifter f201 per korrigert oppholdstid i kommunale barnehage (kroner)	68,7	70,2	78,6	78,4	87,2	67,7
BHG Antall barn per ansatt kommunale barnehager*	5,7	5,9	5,7	5,7	5,9	5,5
BHG Antall barn per ansatt private barnehager*	5,7	5,7	5,7	5,7	5,9	5,7
BHG Antall barn per barnehagelærer kommunale barnehager	15,5	15,5	16,0	13,9	16,4	12,3
BHG Ansatte med barnehagelærerutdanning/annen pedagogisk utdanning av alle ansatte (prosent)	32,0	31,4	31,6	38,9	44,4	31,6
BHG Andel menn av grunnbemanningen barnehager (prosent)	14,2	14,3	14,9	14,0	18,4	7,5
BHG Sykefravær barnehager (prosent)	9,38	9,55	9,03	10,27	11,66	8,37
BHG Foreldretilfredshet barnehage*	4,5	4,5	4,5	4,5	4,5	4,4

Kilde: asss.no

Kommentar til de enkelte indikatorene i tjenesteprofilen:

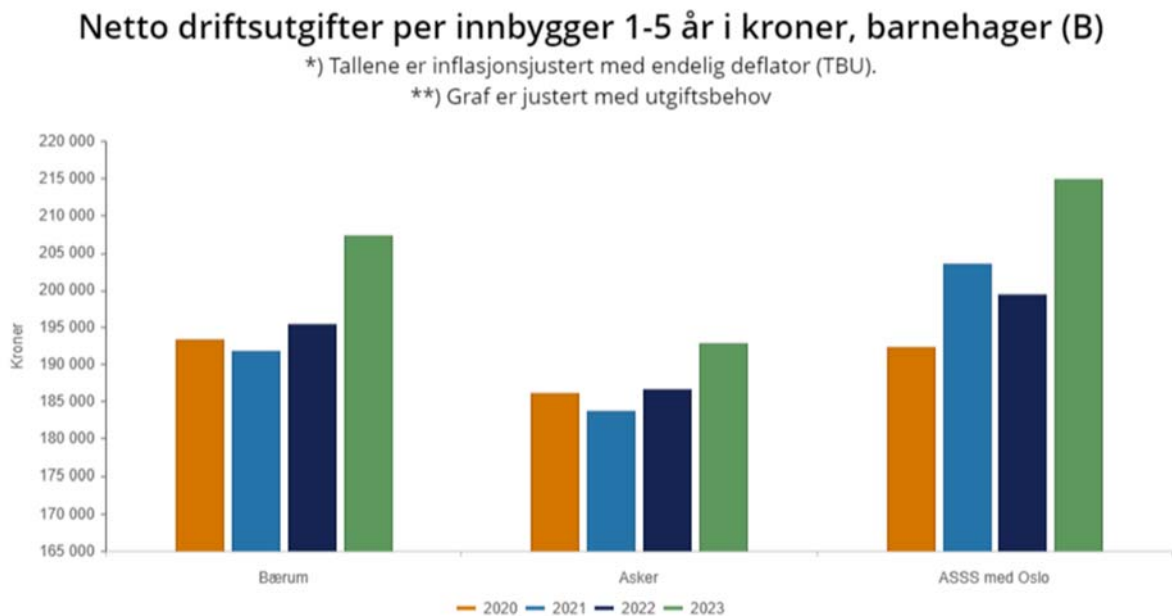
Bærum er i denne rapporten sammenlignet med Asker og ASSS inkludert Oslo.

Ressursbruk på snittet

Ressursbruksindikatoren viser hvor mye ressurser kommunen bruker på en tjeneste sett i forhold til gjennomsnittet for ASSS-kommunene. Indikatoren er korrigert for forskjeller i utgiftsbehovet som for barnehage er antall barn 1 år med kontantstøtte, andel innbyggere 2–5 år og andel befolkning med høyere utdanning.

Indikatoren viser at Bærum har et ressursbruk tilsvarende utgiftsbehovet. Ressursbruken ligger rundt gjennomsnittet av ASSS-kommunene.

Netto driftsutgifter per innbygger 1–5 år:

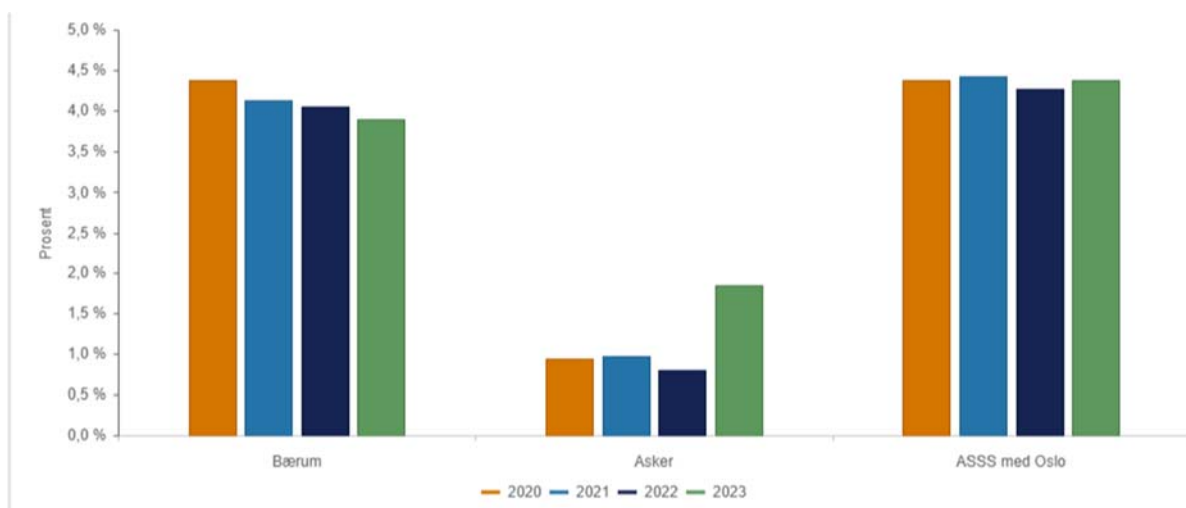


Bærum har netto driftsutgifter per innbygger 1-5 år under snittet i ASSS. Bærum økte kostnadene fra 2022 til 2023 med 5,8 prosent og Asker med 3,3 prosent. Bærum har nettodriftsutgifter som ligger over Asker, og dette kan delvis forklares med at Bærum har en høyere andel barn i barnehage enn det Asker har.

Høye dekningsgrader:

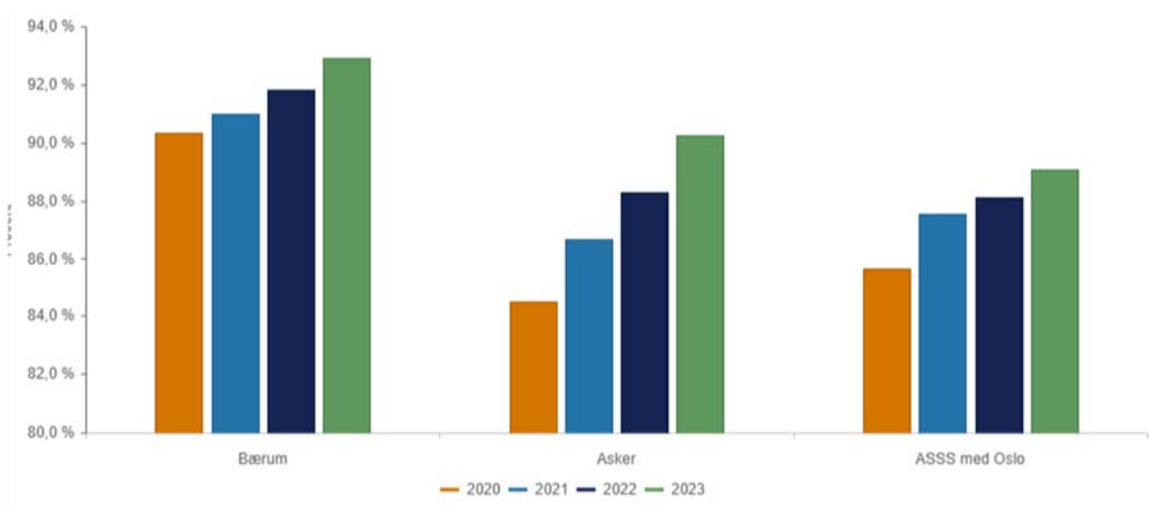
Bærum har en høy andel barn i barnehage. Selv med en nedgang i barnebefolkningen på 1,8 prosent fra 2022 til 2023 har andel barn 1–2 år i barnehage økt med 1,2 prosentpoeng og andel barn 3-5 år økt med 0,7 prosentpoeng. Dette er en ønsket utvikling.

Andel barn 0 år med barnehageplass:



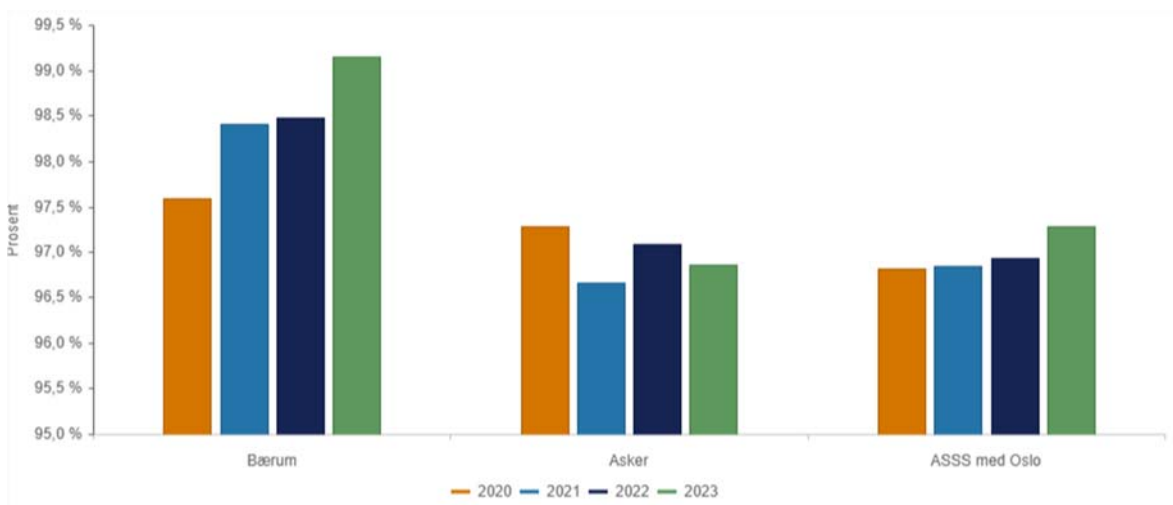
Bærum ligger på snittet i ASSS når det gjelder andel 0-åringer i barnehage. 0-åringer har ikke rett til plass i barnehage og inngår ikke i rammetilskuddet til kommunene. Til forskjell fra andre ASSS-kommuner har Bærum en svak nedgang i antall 0-åringer og andel 0-åringer i barnehage går også ned. Styrt nedtak av kommunale barnehageplasser kan forklare noe av reduksjonen i andel 0-åringer, samt fokus over tid på å inntak av barn med rett til plass.

Andel barn 1–2 år med barnehageplass:



Bærum har 92,9 prosent av barn 1-2 år i barnehage. Snittet blant ASSS-kommunene er 89,1 prosent og Asker har 90,2 prosent. Av ASSS-kommunene er det Bergen, Trondheim og Tromsø som har høyere dekningsgrad enn Bærum. Barnebefolkningen 1-2 år i Bærum viste en nedgang fra 2022 til 2023 på 3,6 prosent. Samtidig økte andel barn 1-2 år med barnehageplass med 1,2 prosentpoeng.

Andel barn 3–5 år med barnehageplass:

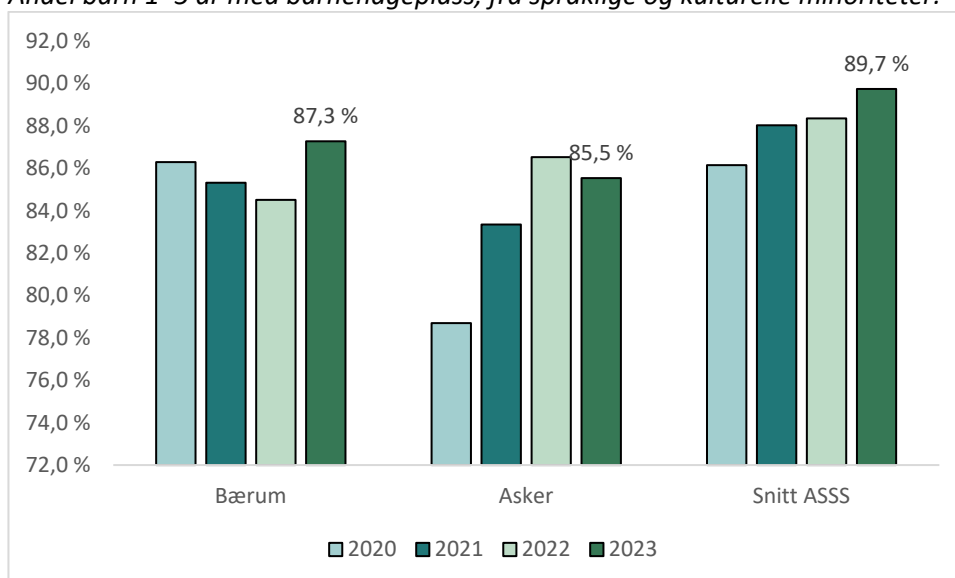


I Bærum har 99,2 prosent av barn 3-5 år en barnehageplass. I denne sammenligningen er det kun Trondheim som har en høyere dekningsgrad. Barnebefolkningen 3-5 år i Bærum viste en nedgang fra 2022 til 2023 på 0,8 prosent. Samtidig økte andel barn 3-5 år med barnehageplass med 0,7 prosentpoeng.

Økt andel minoritetsspråklige barn:

I Bærum har 87,3 prosent andel minoritetsspråklige barn en barnehageplass sett i forhold til totalt antall innvandrerbarn 1-5 år. Det har vært en økning på 2,8 prosentpoeng fra 2022 til 2023 til tross for en nedgang i befolkningsgruppen. Bærum ligger 2,5 prosentpoeng under ASSS-snittet. Fra å ha en lavere andel i 2022 ligger Bærum nå 1,7 prosentpoeng over Asker som har hatt nedgang i samme periode med 3,2 prosentpoeng.

Andel barn 1–5 år med barnehageplass, fra språklige og kulturelle minoriteter:



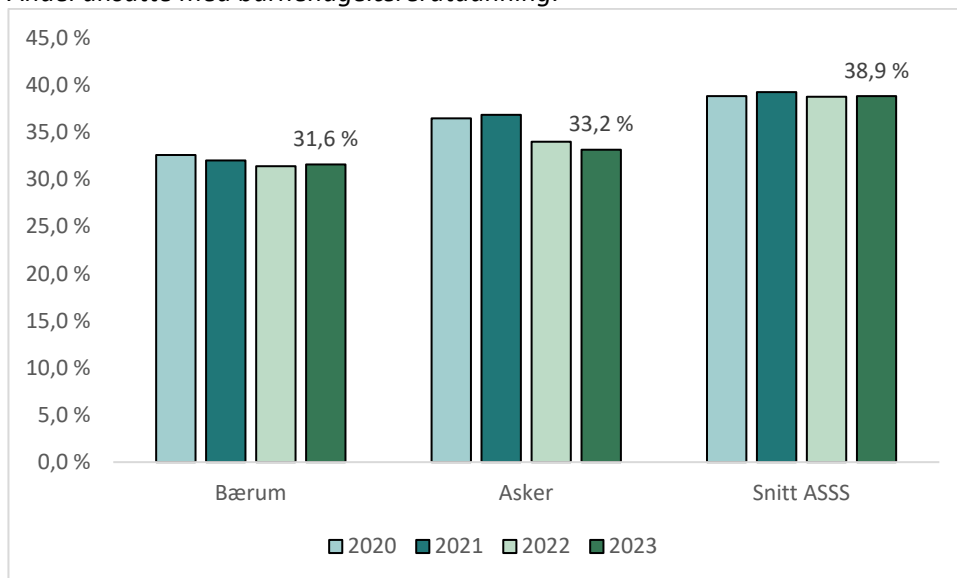
Det arbeides aktivt med å øke antall minoritetsspråklige barn til barnehagene. Bærum kommune har to prosjektstillinger som barnehagekontakter frem til 31.07.2025. Barnehagekontaktene jobber aktivt og oppsøkende med å øke andelen minoritetsspråklige barn i barnehagene, i tillegg til å gi informasjon, rådgivning og veiledning til foreldre og barnehager innen fagfeltet.

Barnehagekontaktene startet sitt arbeid i 2018. Under pandemien ble arbeidet midlertidig stanset, men startet opp igjen i februar 2023. Stillingene finansieres av statlige midler.

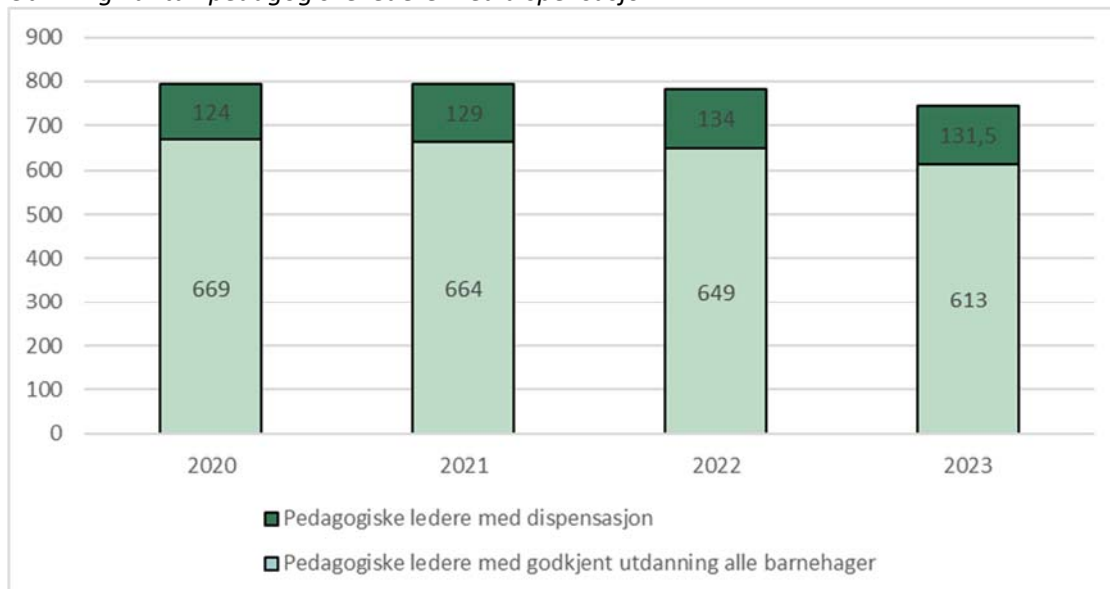
Lav andel ansatte med barnehagelærerutdanning

Bærum har lavest andel ansatte med barnehagelærerutdanning sammenlignet med ASSS-kommunene. Bærum har over tid hatt stor mangel på barnehagelærere. Barnehager som ikke har tilstrekkelig antall barnehagelærere i stillingene som pedagogiske leder kan søke om midlertidig dispensasjon fra utdanningskravet.

Andel ansatte med barnehagelærerutdanning:



Utvikling i antall pedagogiske ledere med dispensasjon:



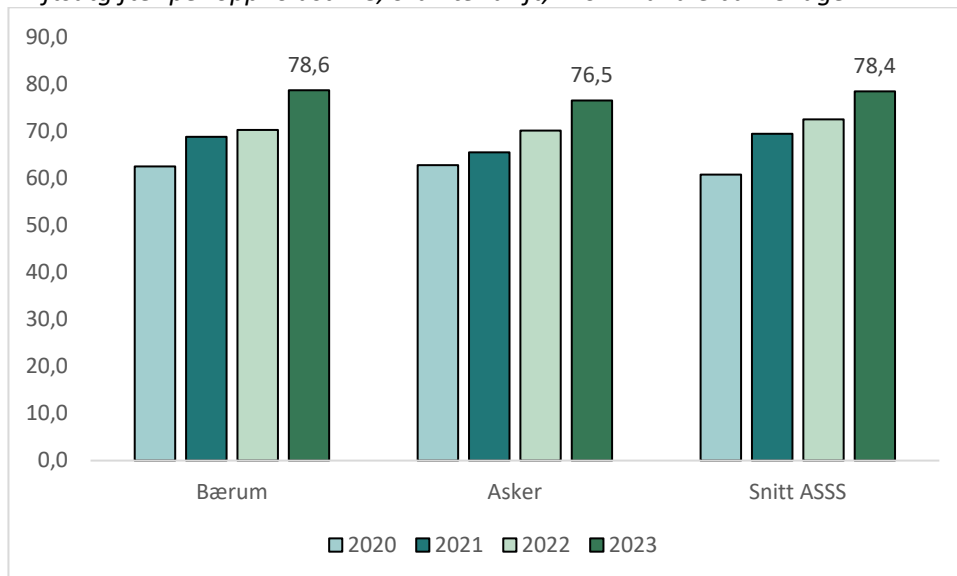
Det er mange dyktige medarbeidere i bærumsbarnehagene. Kommunen har imidlertid både nå og i framtiden et stort behov for barnehagelærere. Regjeringen lanserte i 2023 en ny barnehagestrategi der et av målene er at innen 2030 skal 60 prosent av de ansatte i barnehagene være

barnehagelærere. I dag er kravet 43 prosent andel barnehagelærere i barnehage. Kommunen arbeider aktivt på flere områder for å rekruttere og beholde barnehagelærere:

- Kommunestyret i Bærum bevilget november 2022 midler til utdanningsstøtte slik at flere assistenter/barne- og ungdomsarbeidere kan få mulighet til å ta barnehagelærerutdanning ved siden av arbeid i barnehage. Disse vil i de neste fire årene få 20 prosent permisjon med lønn for å studere. I 2023 startet 14 assistenter/barne- og ungdomsarbeidere i kommunale og private barnehager på barnehagelærerutdanningen med støtte fra kommunen.
- Barnehagen er den viktigste rekrutteringsarenaen for kommende barnehagelærere. Det å rekruttere dyktige assistenter som kanskje på sikt ønsker å bli barnehagelærere er derfor en viktig innsats. Det handler blant annet om å skape en interessant og spennende jobbhverdag, og et godt arbeidsmiljø.
- Undersøkelser viser at det å satse på et sterkt fagmiljø bidrar til å rekruttere barnehagelærere. Arbeidet med ny rekrutteringsplan knyttes blant annet sammen med kommunens pågående satsing på barnehagekvalitet som handler om å fremme barnas trygghet, trivsel, læring og språkutvikling i hverdagen. Samspill med varme og stimulerende voksne er barnehagekvalitet for alle barn, og vil legge et grunnlag som all utvikling og livsmestring bygger på. Vår satsning *TETT PÅ – kvalitet i bærumbarnehagen* handler om dette og er en satsning på våre barnehageansatte, og dermed også på barn og deres barndom.

Enhetskostnader i kommunale barnehager

Driftsutgifter per oppholdstime, ordinær drift, i kommunale barnehager:

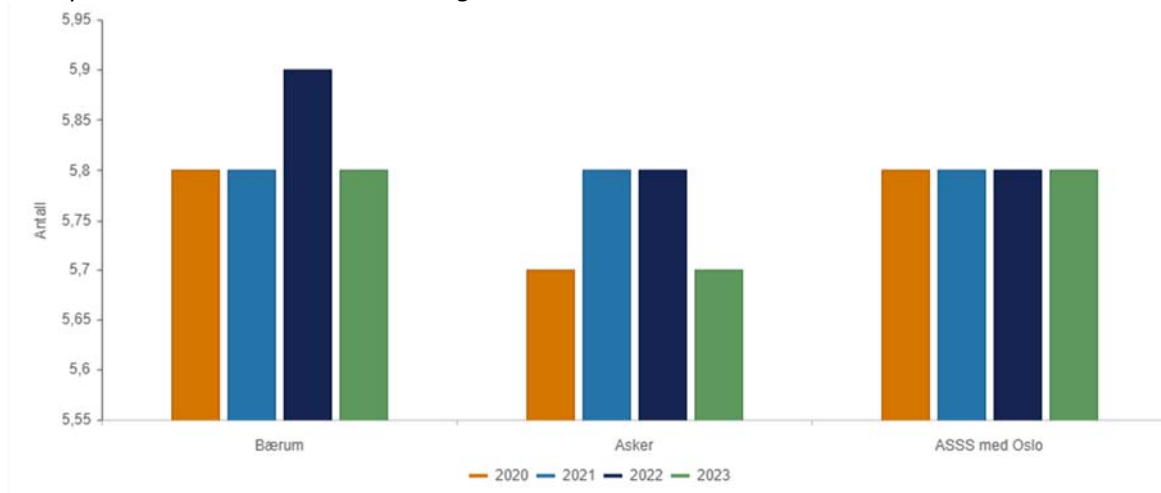


Enhetskostnaden i kommunale barnehager viser en økning fra 2022 til 2023 i Bærum og i ASSS-kommunen. Bærum ligger rett over snittet av ASSS-kommunene. Bærum har en høy andel små barn som gir en høy enhetskostnad.

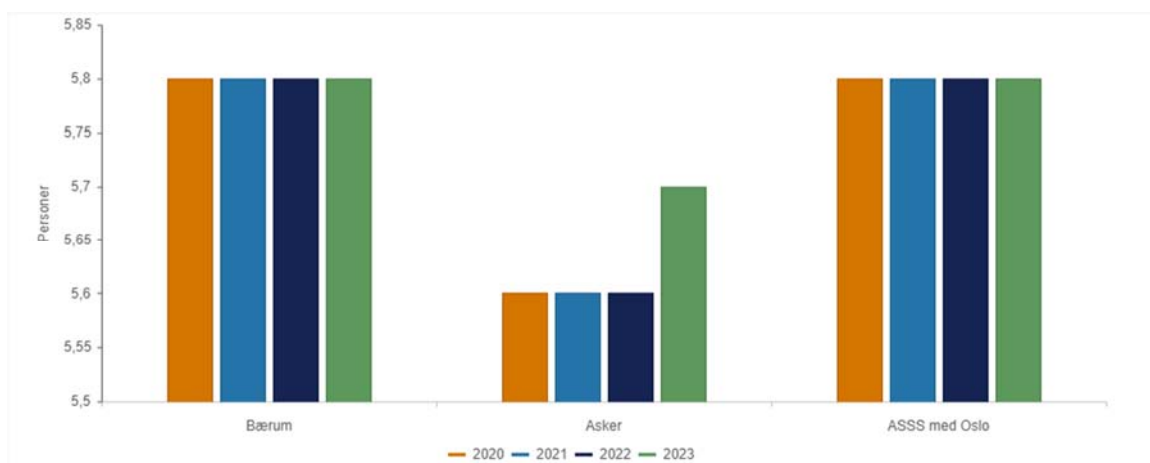
Barn per årsverk i grunnbemanning

Nasjonal norm for grunnbemanning tilsier 6 barn per årsverk. Kommunale barnehager i Bærum har i snitt 5,8 barn per årsverk i grunnbemanning, private barnehager har 5,7 barn per årsverk. Avviket kan skyldes tilfeldigheter ved telle tidspunktet 15.12. Når barn/ansatte slutter kan det oppstå avvik frem til nye barn/ansatte er på plass.

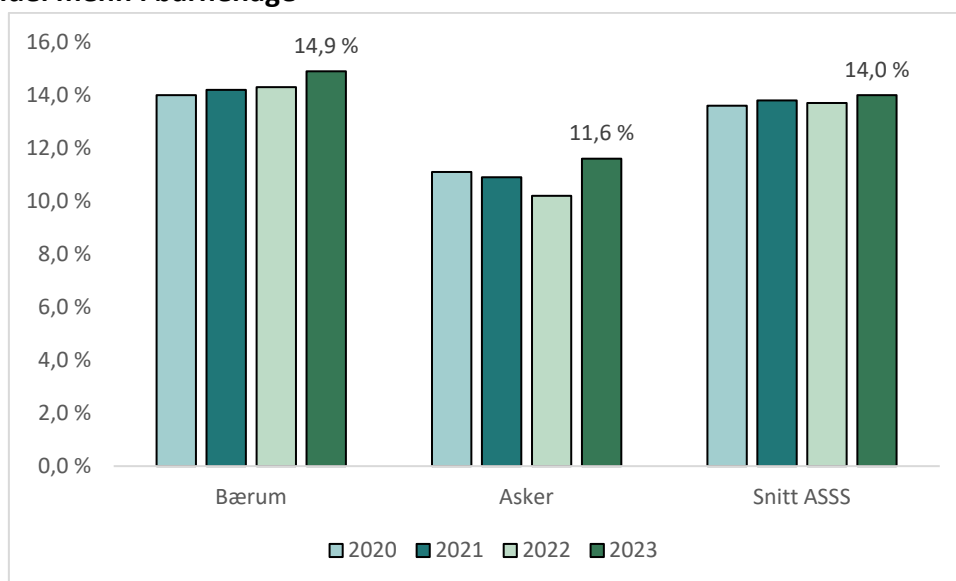
Barn per årsverk kommunale barnehager:



Barn per årsverk private barnehager:



Høy andel menn i barnehage



Bærum har 14,9 prosent menn i grunnbemanningen i barnehagene. Dette er høyere enn Asker og ASSS-snittet.

Andre nøkkeltall/utdypende indikatorer – barnehage

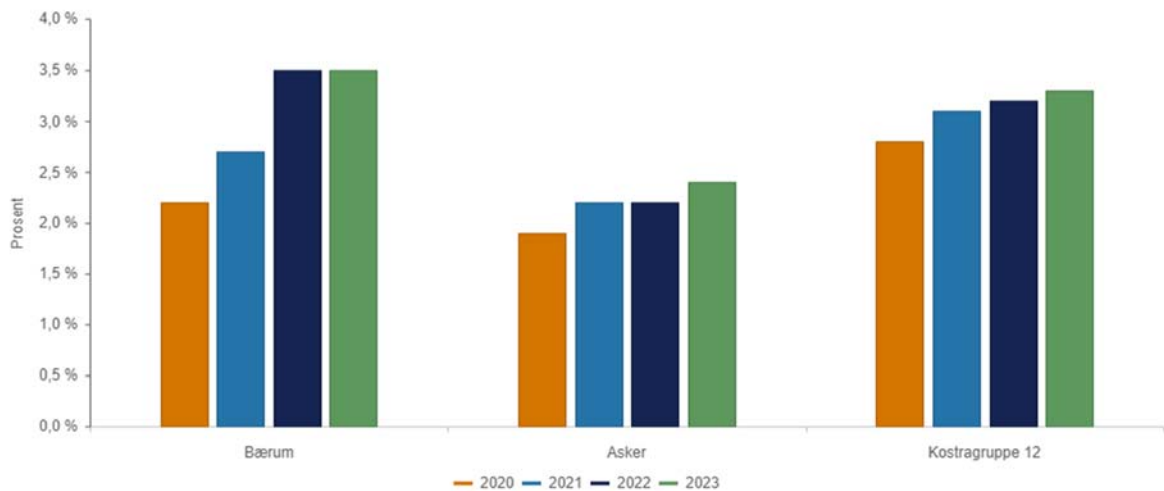
Økt antall barn med styrket tiltak

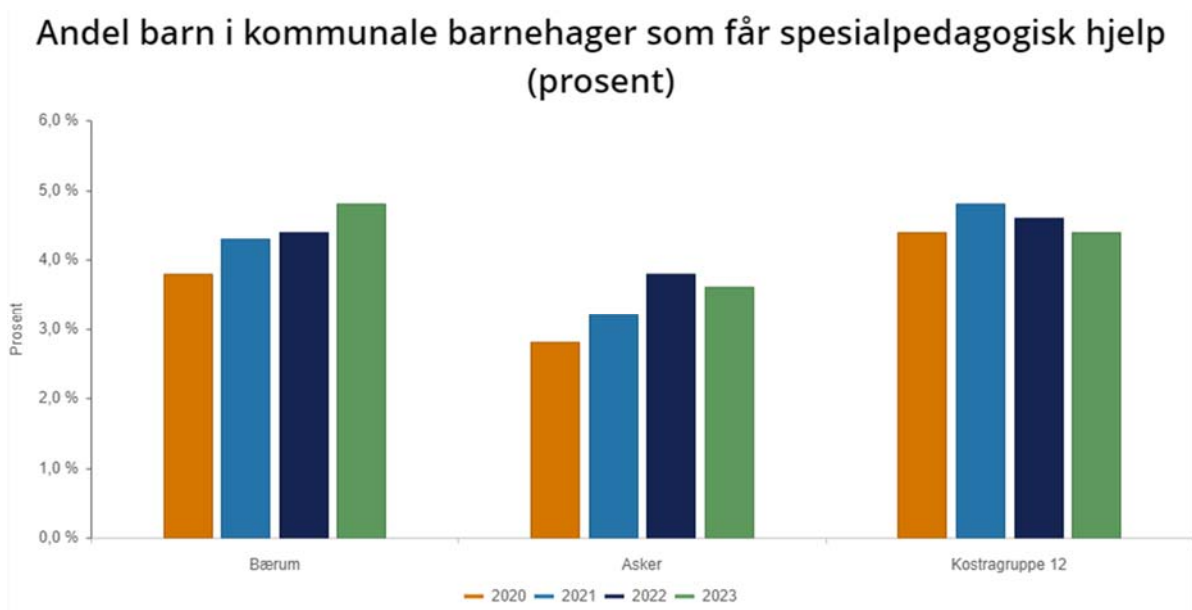
Styrket tiltak i barnehage dreier seg om spesialpedagogisk hjelp og tiltak til barn med nedsatt funksjonsevne. Hjelp og tiltak gjennomføres etter enkeltvedtak i henhold til barnehageloven §§31 og 37. Til tross for en nedgang i antall barn i Bærums barnehager de siste årene, øker behovet på begge områder.

Vedtak om spesialpedagogisk hjelp blir fattet etter barnehageloven § 31 og på bakgrunn av sakkyndig utredning fra PP-tjenesten. Hjelpen skal bidra til at barnet får tidlig hjelp og støtte i sin utvikling og læring, samt bidra til å minske risikoen for at barnet senere i utdanningsløpet vil ha behov for spesialundervisning. Barnet får vedtak om hjelp av en spesialpedagog og ved behov også av en assistent. Per desember 2023 mottok 292 barn i Bærum spesialpedagogisk hjelp i barnehagen etter barnehageloven §31.

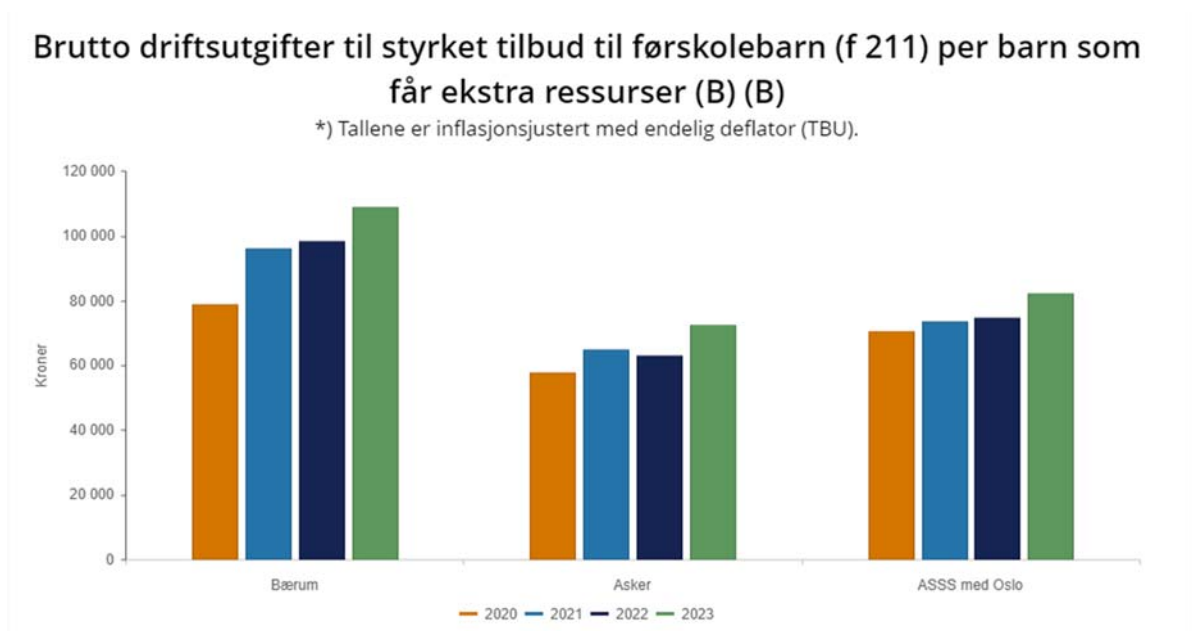
Det følger også av barnehageloven § 37 at kommunen skal sikre at barn med nedsatt funksjonsevne får et egnet individuelt tilrettelagt barnehagetilbud. Per 15.12.2023 hadde 295 barn med nedsatt funksjonsevne vedtak om et individuelt tilrettelagt barnehagetilbud. Tilrettelegging for barn med nedsatt funksjonsevne gis som oftest i form av ekstra personalressurser eller i form av nødvendig fysisk tilrettelegging.

Andel barn i private barnehager som får spesialpedagogisk hjelp (prosent)





Andel barn som får spesialpedagogisk hjelp i kommunale og private barnehager i Bærum viser en økning fra 2020 til 2023.



Figuren over viser utviklingen i driftskostnadene per barn som har mottatt hjelp etter §§ 31 og 37, samt språkmidler til minoritetsspråklige barn. Det er iverksatt en rekke tiltak for å sikre at høy kompetanse kommer til sårbare barn til gode.

Figuren viser antall kroner kommunene benytter per barn som mottar ekstra ressurser. I denne sammenligningen er også midler til ekstra støtte til minoritetsspråklige barn tatt med.

Bærum ligger over ASSS-snippet og Asker på kostnader per barn med ekstra ressurser. Fra 2021 økte ressursbruken både til barn med behov for spesialpedagogisk hjelp og til barn med nedsatt funksjonsevne. Ressursbruken økte med bakgrunn i meldt behov fra foreldre, og barnehager. Det er et felles mål at barnehagene, spesialpedagogene, kompetanseteam barnehage og PP-tjenesten skal arbeide mer systemrettet og med fokus på tidlig innsats innenfor det ordinære tilbudet. Det er

iverksatt en viktig satsing i barnehagene «TETT PÅ – kvalitet i bærumsbarnehagen». Dette er et helhetlig system for å støtte barns utvikling og læring. Målet er at de ansatte skal arbeide systematisk med kvalitetsutvikling i den enkelte avdeling/base og bli enda bedre til å fremme barnas trygghet, trivsel, læring og språkutvikling i hverdagen.

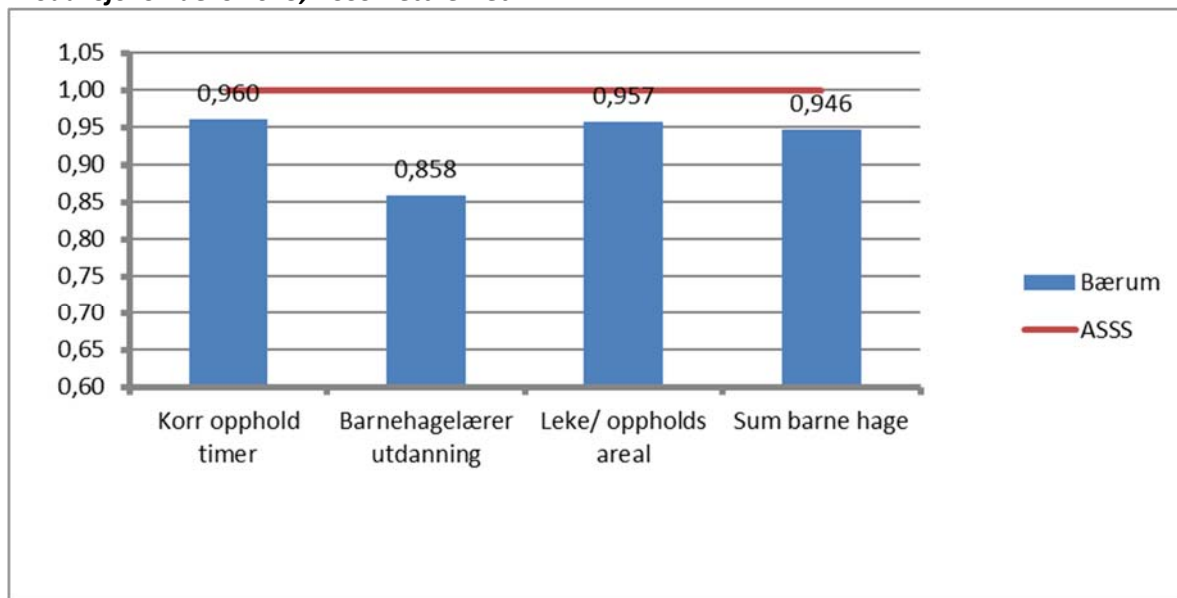
Spesialpedagogisk tjeneste har også vært igjennom en omfattende omstillingsprosess for å mobilisere tjenestens høye kompetanse tettere på barnehagene ved områdeorganisering av tjenesten. Det er etablert faste tverrfaglige møter i barnehagene og det er utarbeidet nye samarbeidsrutiner mellom spesialpedagoger og barnehagene. I tillegg er det etablert ressursteam i 25 barnehager hvor barnehagene kan drøfte saker de er bekymret for på individ- eller systemnivå i et tverrfaglig møte.

Produksjonsindeks – barnehage

Indikatoren «korrigerede oppholdstimer» utgjør 80 prosent av produksjonsindeksen og sier noe om hvor mange barn/oppholdstimer som går i barnehage i Bærum. Indikatoren «Barnehagelærerutdanning» utgjør 13 prosent og sier noe om hvor stor andel av de ansatte i barnehage som har barnehagelærerutdanning. Indikatoren «Leke/oppholdsareal» utgjør 7 prosent og sier noe om hvor stort areal avsatt til hvert barn i barnehagebygget.

Figuren nedenfor viser Bærums score på indikatorene som inngår i produksjonsindeksen for barnehage.

Produksjonsindeks 2023, ASSS-nettverket

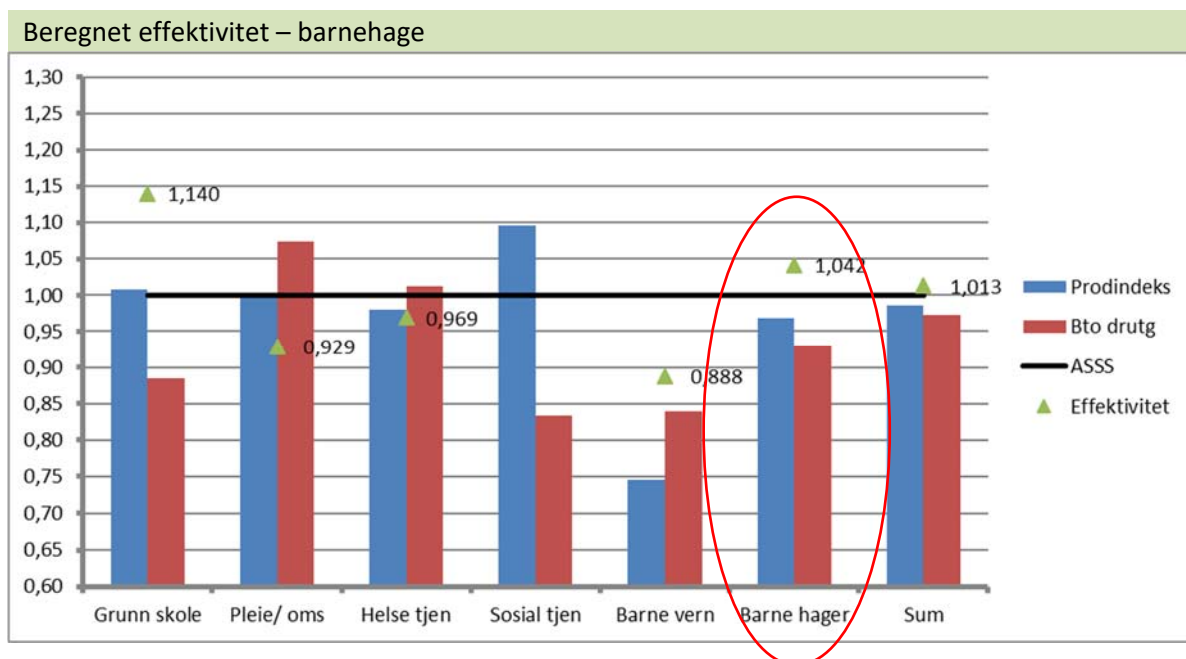


Kilde: asss.no

Kommentar til produksjonsindeks:

I 2023 var Bærums produksjon innenfor barnehager 5,4 prosent lavere enn ASSS-snippet. Bærum scoret lavest på indikatoren ansatte med barnehagelærerutdanning som lå 14,2 prosent under ASSS-snippet. Bærum scoret høyest på indikatoren korrigerede oppholdstimer som lå 4,0 prosent under ASSS-snippet.

Samlet sett gikk produksjonen i Bærum ned med 1,4 prosent, mens det var en nedgang på 0,4 prosent for ASSS-kommunene samlet. For Bærum var det størst nedgang i antall ansatte med barnehagelærerutdanning.



Figuren over viser hvor stor produksjon, høye brutto driftsutgifter og hvor effektiv hver enkelt tjeneste i Bærum var i forhold til ASSS-snippet.

Tallene viser at barnehage hadde en effektivitet som lå 0,4 prosentpoeng over ASSS-snippet. Både driftsutgiftene og produksjonen i Bærum ligger under ASSS-snippet. Lav score på produksjonsindeks handler i hovedsak om Bærums lave andel ansatte med barnehagelærerutdanning.

Kommunebarometeret

Bærum kom på 249. plass i Kommunebarometeret 2024 innen tjenesteområdet barnehage. Den lave plasseringen i Kommunebarometeret knyttes til Bærums lave andel ansatte med barnehagelærerutdanning, andel kommunale barnehager som oppfyller pedagognormen og leke- og oppholdsareal per barn i kommunale barnehager. Bærum har et leke- og oppholdsareal som ligger på norm. Indikatorer hvor Bærum gis en god score i Kommunebarometeret er Andel 1-5 år med barnehageplass og andel menn i barnehage.