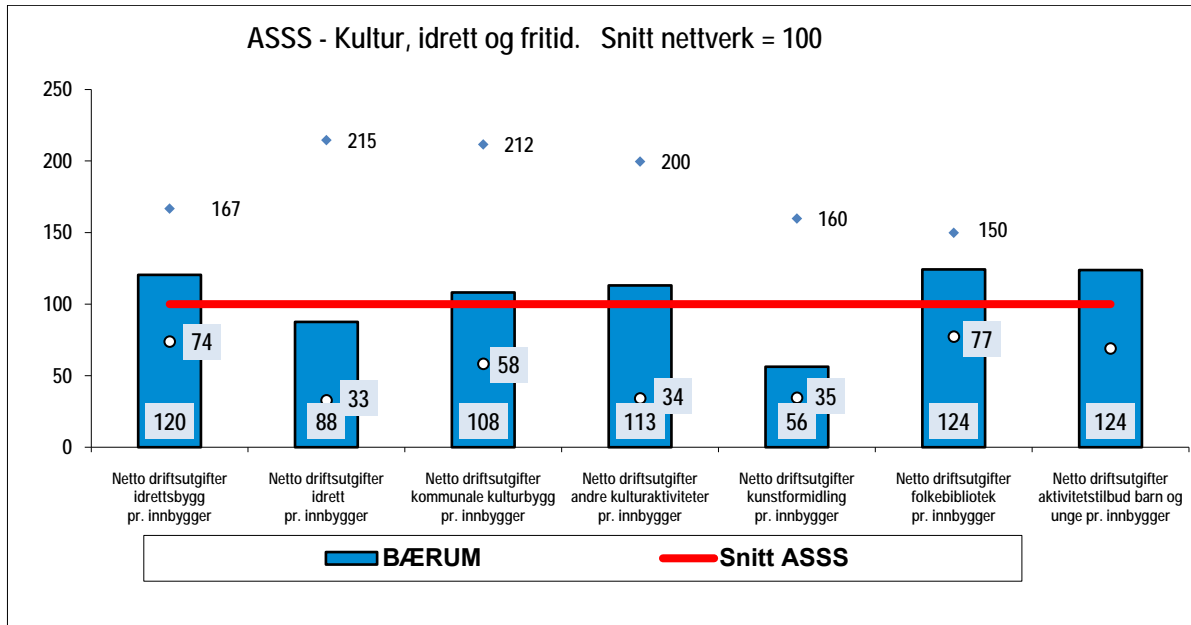


Kultur og fritid

Området omfatter: Kunstformidling, andre kulturaktiviteter, aktivitetstilbud til barn og unge, bibliotek, kommunale idrettsbygg/anlegg og idrett.

Tjenesteprofil for Kultur og fritid



Kilde: ssb.no

Indikatorer i tjenesteprofilen

Tabellen viser tall per innbygger for indikatorene i tjenesteprofilen, og sammenligner også med Asker.

Indikator	Bærum	Snitt ASSS	Lavest ASSS	Høyest ASSS	Asker
Prioritet					
Netto driftsutgifter idrettsbygg pr. innbygger	1125	934	686	1558	1558
Netto driftsutgifter idrett pr. innbygger	315	360	148	773	259
Netto driftsutgifter kommunale kulturbygg pr. innbygger	360	333	280	705	543
Netto driftsutgifter andre kulturaktiviteter pr. innbygger	400	354	329	707	595
Netto driftsutgifter kunstformidling pr. innbygger	216	384	144	614	37
Netto driftsutgifter folkebibliotek pr. innbygger	400	322	302	483	376
Netto driftsutgifter aktivitetstilbud barn og unge pr. innbygger	380	307	212	849	341

Kommentar til de enkelte indikatorene i tjenesteprofilen:

Netto driftsutgifter til kommunale idrettsbygg i Bærum er høyere enn snittet, men lavere enn Asker. Dette knyttes til dels med at kommunen har flere kvadratmeter idrettsbygg per innbygger enn ASSS-snittet.

Netto driftsutgifter til idrett per innbygger er lavere enn ASSS-snippet, men høyere enn Asker. Utgiftene gjelder utbetalt tilskudd til idrettslag og idrettsanlegg, fra Anleggsplanen for fysisk aktivitet, idrett og friluftsliv.

Netto driftsutgifter til kommunale kulturbygg er høyere enn ASSS-snippet, men lavere enn Asker. Byggene med høyest utgifter er Bærum Kulturhus, Sandvika teater, Bekkestua bibliotek og Kulturhuset Stabekk kino.

Netto driftsutgifter til kunstformidling er lavere enn snippetet, men høyere enn Asker. Netto driftsutgifter til andre kulturaktiviteter er høyere enn snippetet, men lavere enn Asker. I Bærum gjelder utgiftene til andre kulturaktiviteter drift av scener, kulturprosjekter, innkjøp og forvaltning av kunst, frivillighet, samt relaterte lønnsutgifter til oppgavene.

Kunstformidling gjelder tilskudd til kulturformål, inkludert til Henie Onstad kunstsenter. Det er noe ulik praksis i føring på KOSTRA-funksjonene, som inngår i de to indikatorene. Dette medfører avvik disse imellom. ASSS-kommunene har forskjellig utgiftsbehov og prioriteringer, som også vil påvirke nivået for kulturfeltet i den enkelte kommune.

Netto driftsutgifter til folkebibliotek er høyere i Bærum enn ASSS-snippet og Asker. Det er kostnadskrevene i Bærum å drifte fem filialer, med høy servicegrad og avanserte tilbud. Tilgjengelighet dette gir for innbyggerne i hele kommunen er en politisk prioritering.

Netto driftsutgifter til aktivitetstilbud barn og unge er høyere enn ASSS-snippet og Asker. Kommunens utgifter dekker blant annet lønn og drift av syv fritidssentre, fritidsstipend, sommerskole, samt arrangement- og driftstilskudd til lag og foreninger.

Andre nøkkeltall/utdypende indikatorer

Tabellen viser andre nøkkeltall og utdypende indikatorer for kultur for 2023. Besøk i folkebibliotek per innbygger, Utlån alle medier fra folkebibliotek per innbygger og Medie- og lønnsutgifter i folkebibliotek per innbygger

Indikator	Bærum	Snitt ASSS	Lavest ASSS	Høyest ASSS	Asker
Produktivitet/enhetskostnad					
Besøk i folkebibliotek per innbygger	3,1	4,6	3,1	8,9	4,3
Utlån alle fysiske medier fra folkebibliotek per innbygger	2,6	2,5	1,6	3,2	2,6
Medie- og lønnsutgifter i folkebibliotek per innbygger	321	272	232	363	314

Kilde: ass.no

Kommentar til de utdypende indikatorer

Besøk i folkebibliotek per innbygger viser lavere tall enn ASSS-snippet og Asker. De lave besøkstallene i Bærum kan tilskrives at biblioteket på Høvik var stengt for oppussing vinteren 2023, og at bibliotekene i Sandvika og på Eiksmarka var stengt for oppussing høsten 2023. I tillegg har det foregått stor byggeaktivitet utenfor de to største bibliotekene på Bekkestua og i Sandvika.

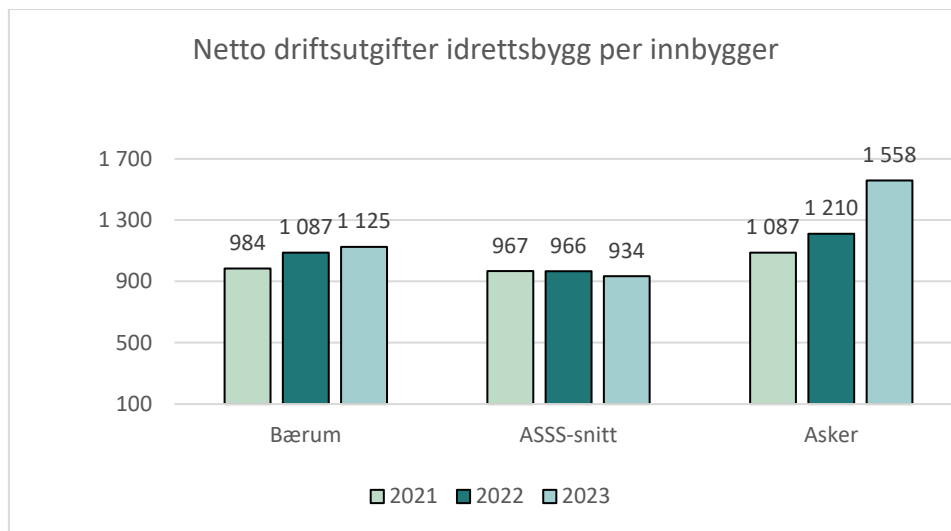
Generelt er besøkstallene forbundet med store forskjeller i tellemetoder mellom kommunene, og det er også betydelige feilmarginer i teknisk utstyr.

Utlån alle fysiske medier fra folkebibliotek var, på tross av redusert tilgjengelighet og lave besøkstall, over ASSS-snittet og likt med Asker. Denne indikatoren inkluderer ikke utlån av digitale medier, som i 2023 utgjorde cirka 12 prosent av totalutlånet i Bærum.

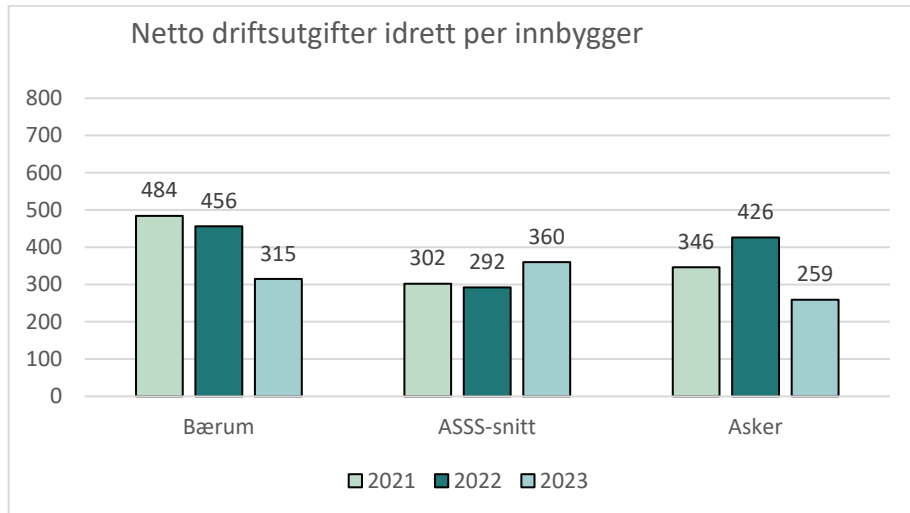
Medie- og lønnsutgifter per innbygger i folkebibliotek er høyere i Bærum enn ASSS-snittet og Asker. Dette kan knyttes til at Bærum har fem fullverdige bibliotekenheter, noe som setter store krav til samlinger og tjenester.

Enhetskostnader, utvikling siste tre år

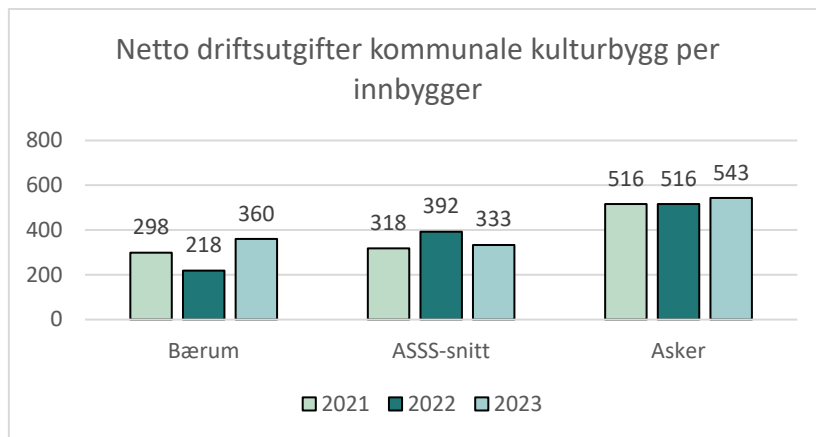
Figurene under viser utvikling i enhetskostnader på utvalgte KOSTRA-funksjoner (resultatområder) for Bærum, ASSS-kommunene og Asker.



Økningen i netto driftsutgifter til idrettsbygg fra 2021 til 2023 i Bærum, skyldes hovedsakelig prisøkning. Det er ingen endring i areal idrettsbygg, etter at Bærum idrettspark på Rud kom til med svømmehall og friidrettsstadion i 2021. Fra 2023 er en andel innleie og drift av kommunegården, belastet idrettsbygg. Bærum lå høyere enn ASSS-snittet, men lavere enn Asker.

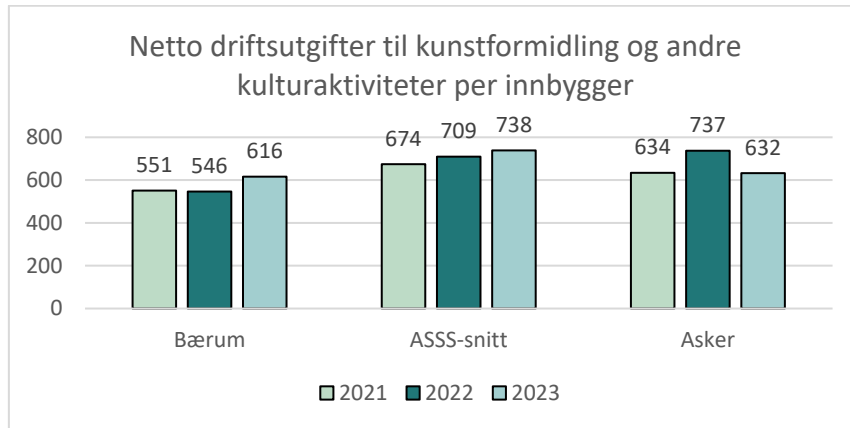


Endringene i indikatoren netto driftsutgifter til idrett per innbygger i Bærum skyldes variasjoner mellom årene i utbetaling av tilskudd til idrettslagene fra Anleggsplanen for fysisk aktivitet, idrett og friluftsliv. Det kommer an på hvilke prosjekter som gjennomføres, hvor mange som gjennomføres og hvor kostbare de er. I 2022 var tilskuddet 26,8 mill., mens det i 2023 var 9,7 mill. I 2023 lå Bærum under ASSS-snittet med over Asker.

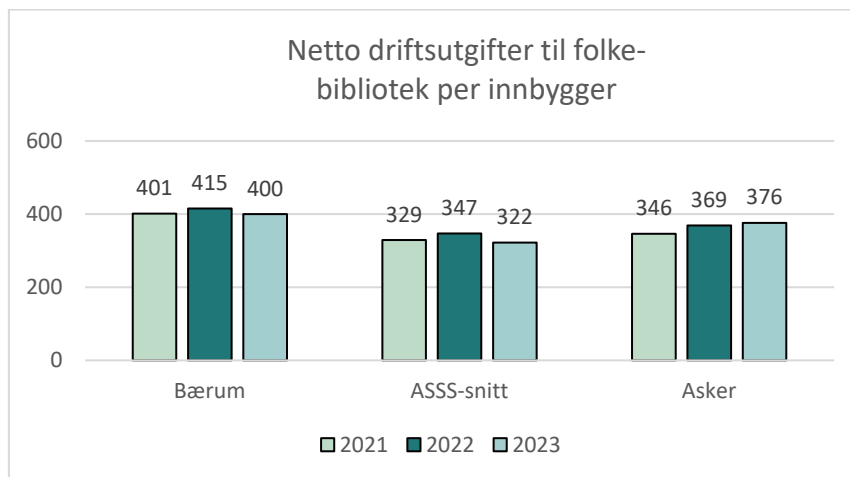


Bærum viser en økning i netto driftsutgifter til kommunale kulturbygg. Økningen fra 2022 til 2023 skyldes blant annet endring i klassifiseringen av for eksempel bygg til ungdomstilbud og lokaler til barnehager med kulturtilbud. Disse er nå innenfor kulturbygg.

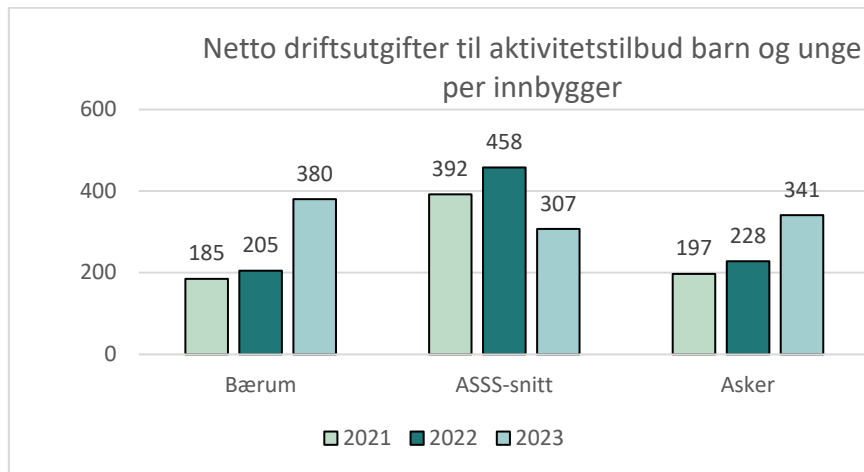
Asker ligger høyt i netto driftsutgifter til kommunale kulturbygg i forhold til Bærum og ASSS-snittet. I Asker er blant annet Asker bibliotek og Asker kino lokalisert i bygningen til Asker kulturhus.



Når det gjelder indikatorene kunstformidling og andre kulturaktiviteter, er disse slått sammen ovenfor av hensyn til bedre mulighet for sammenligning mellom kommunene. Dette på grunn av ulik praksis i forhold til føring av utgifter på de tilhørende KOSTRA-funksjonene. Bærum ligger høyere enn snittet i perioden, og lavere enn Asker. I Bærum var det i 2023 blant annet en styrking av kunstforvaltning, frivillighet, samt at Henie Onstad kunstsenter fikk ekstra tilskuddsbevilgning til ombygging.



Netto driftsutgifter til folkebibliotek ligger høyest i Bærum i forhold til ASSS-snittet og Asker. Dette kan knyttes til at Bærum har fem fullverdige bibliotekenheter, noe som setter store krav til samlinger og tjenester.



Netto driftsutgifter til aktivitetstilbud barn og unge ligger lavere enn ASSS-snippet, men høyere enn Asker. Økningen i Bærum i perioden skyldes styrking av forebyggende ungdomstiltak, som midlertidig ungdomstilbud på Kadettangen, sommerjobb/deltidsjobb for ungdom, samt økt bevilgning til Fritidstipend.

Kommunebarometeret

Bærum kom på 75. plass i Kommunebarometeret 2023 innen kultursektoren. De tre nøkkeltallene som veier tyngst i kultursektoren er nettodriftsutgifter til aktivitetstilbud for barn og unge, netto driftsutgifter til idrett og idrettsanlegg per innbygger og antall ansatte kulturarbeidere i kommunen.

Disse er omtalt i avsnittene over, og vurderingene i Kommunebarometeret stemmer overens med de som er gjort her.