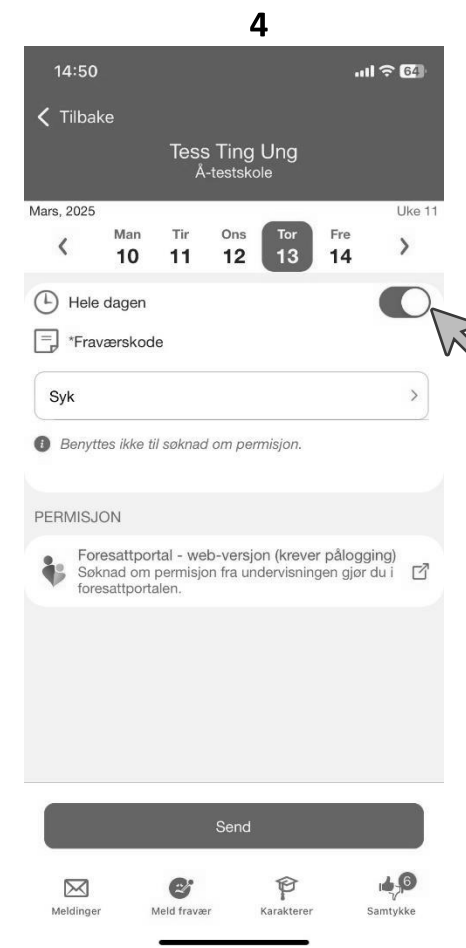


## Hvordan melde fravær til skolen.

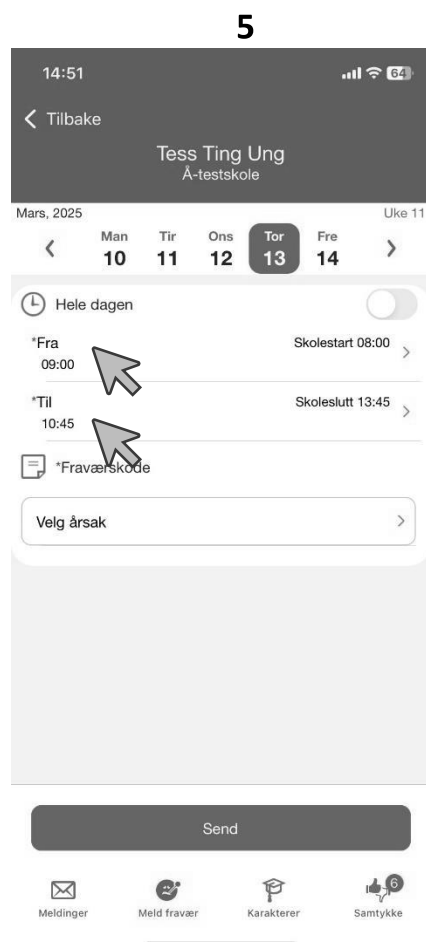


Fravær kan meldes ifra om fra app og portal. Gå inn i visma appen.

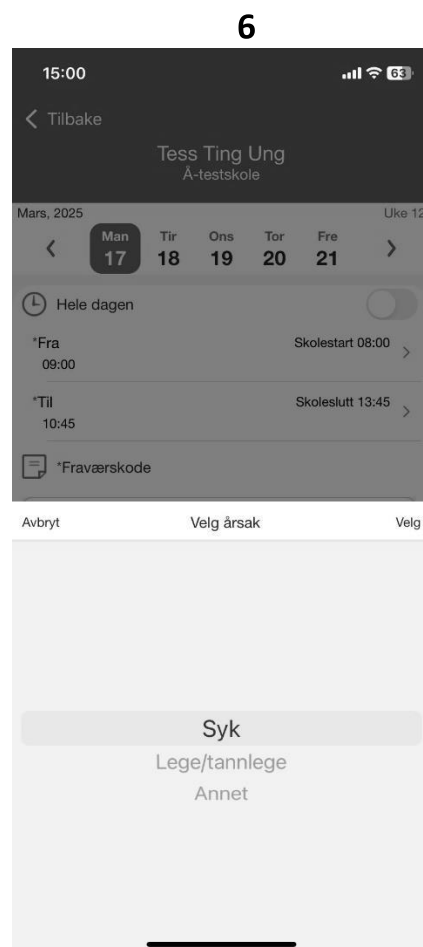
Trykk på barnet du skal melde fravær på. OBS! har du flere barn som er syke må du melde fra om fravær inne på hvert barn.

Trykk på «Meld fravær» nederst til venstre.

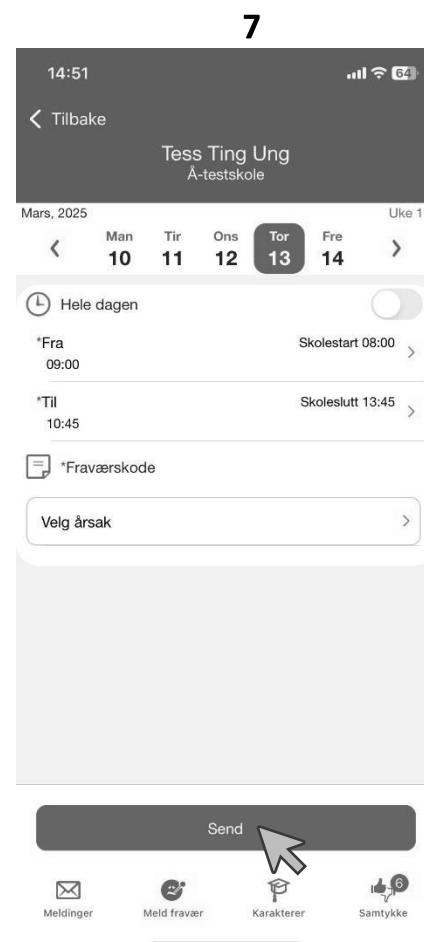
Hvis du skal melde timefravær trykker du her



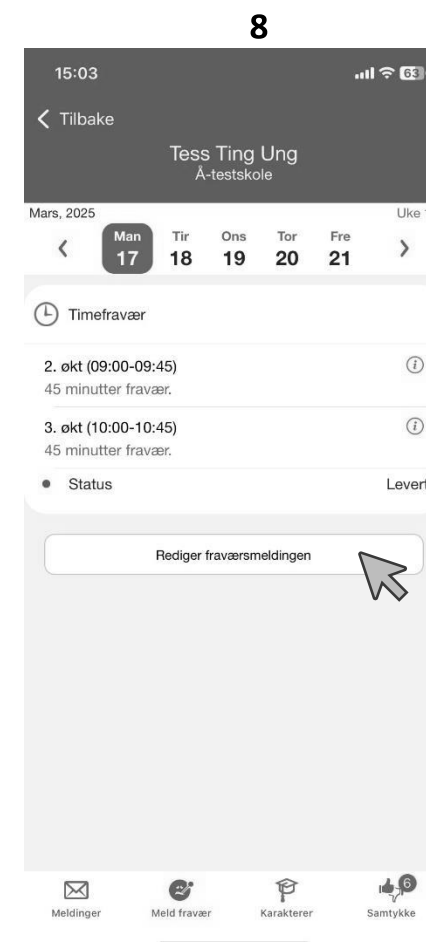
Trykk på fra og til for å velge timene ditt barn er borte fra skolen. Alle lærere som har fag med ditt barn og SFO vil bli varslet (hvis SFO er innenfor valgt fra-til tidspunkt).



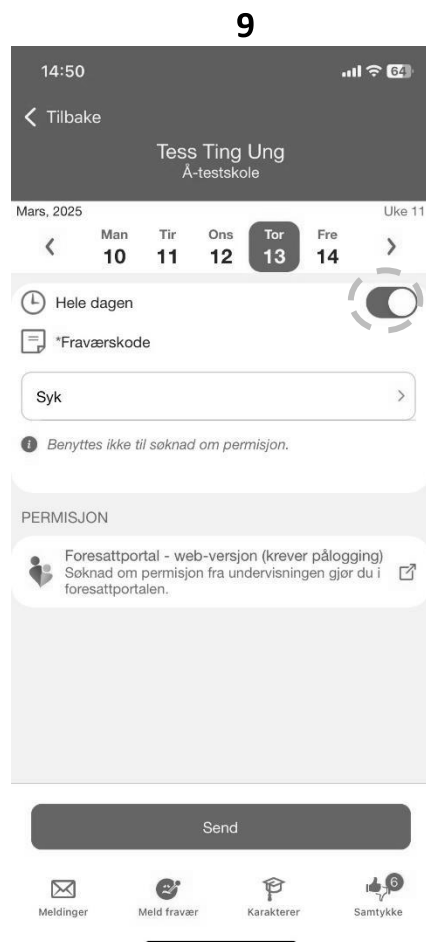
Velg årsak. Skolen har ikke tjenstlig behov for å vite fraværsgrunnen, det er derfor ikke mulighet for å skrive grunn. Men vurder nyttigheten, er fraværsgrunnen for eksempel lus ønsker skolen denne informasjonen for å hindre spredning.



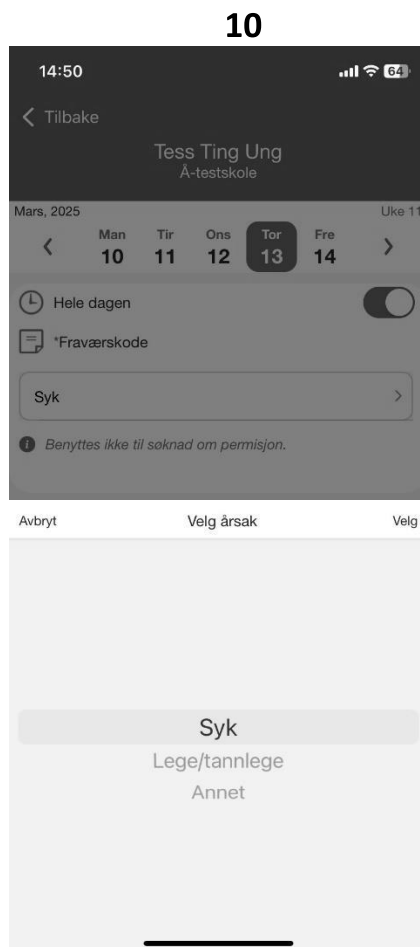
Trykk «send». Fraværet er nå meldt.



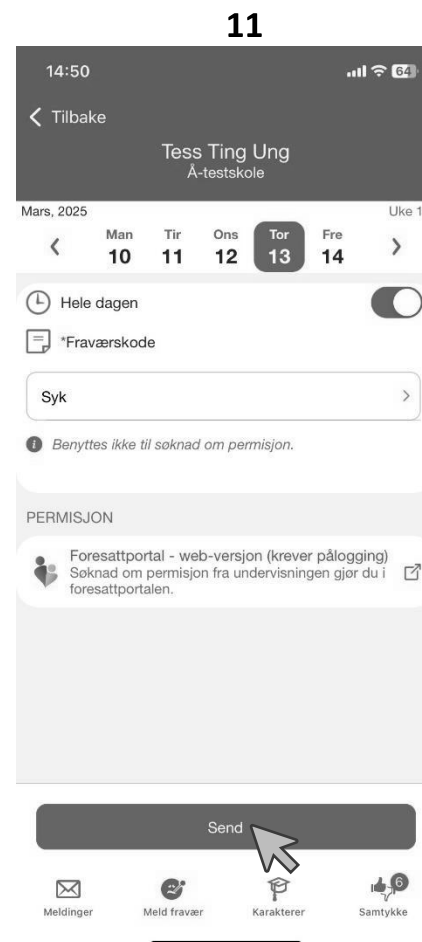
Slik ser det ut når fraværet er sendt. Legg merke til at du kan redigere fraværsmeldingen hvis fraværet skulle forlenges/forkortes.



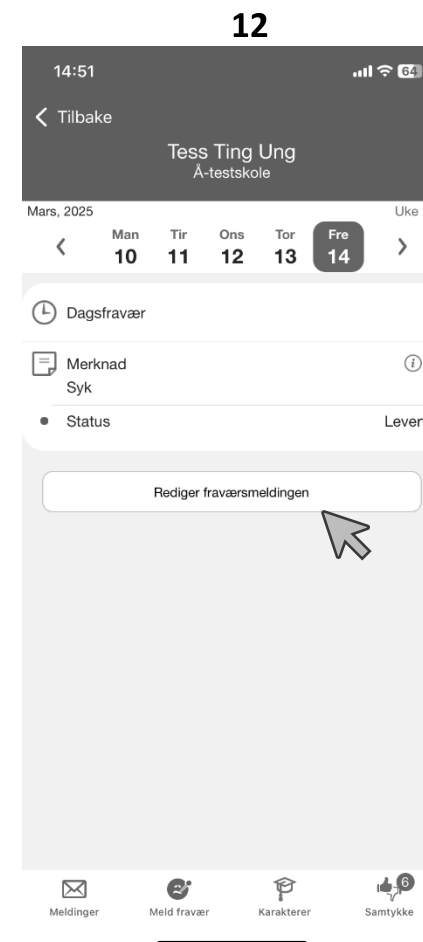
Skal du velge heldagsfravær lar du denne være grønn. Alle lærere som har fag med ditt barn og SFO vil bli varslet.



Velg årsak. Skolen har ikke tjenstlig behov for å vite fraværsgrunnen, det er derfor ikke mulighet for å skrive grunn. Men vurder nyttigheten, er fraværsgrunnen for eksempel lus ønsker skolen denne informasjonen for å hindre spredning.



Trykk «send». Fraværet er nå meldt.



Slik ser det ut når fraværet er sendt. Legg merke til at du kan redigere fraværsmeldingen hvis fraværet skulle forlenges/forkortes.