














Veileder for Foresatt 0. trinn: takker nei til kommunal skoleplass

	<p>Gå inn på: https://foresatt.visma.no/baerum</p> <p>logg inn med ID-Porten</p>
<p>BÆRUM KOMMUNE</p> <p>Velg elektronisk ID</p> <ul style="list-style-type: none"> MinID App eller engangskode > BankID Bruk BankID-app eller kodebrikke > Bypass Bruk Bypass ID på smartkort, mobil eller nøkkel > Commfides Med smartkort > <p>Slik skaffer du deg elektronisk ID</p>	<p>Velg innloggingsmetode som passer deg best</p>
<p>Beskjeder og varsler</p> <p>Meldinger</p> <p>Elevinfo og gruppetilknytning</p> <p>Søknader </p> <p>Digitale spørreskjema</p> <p>Fravær</p> <p>Dokumenter og ressurser</p> <p>Samtykke 5</p>	<p>Trykk på «søknader» til venstre</p>

Veileder for Foresatt 0. trinn: takker nei til kommunal skoleplass

<p>Søknader</p> <ul style="list-style-type: none"> Din søknadshistorikk > Søknad om permisjon > SFO søknad, endringer og oppsigelse > Søknad om skolebytte > 	<p>Trykk på søknad om skolebytte</p>
<p>← Tilbake til søknader</p> <h3>Skolebytte</h3> <p>Vil du takke nei til kommunal skoleplass eller søke om å bytte skole?</p> <p><input checked="" type="radio"/> Takker nei til kommunal skoleplass <input type="radio"/> Søke om skolebytte</p> <p><input type="button" value="Neste"/> <input type="button" value="Avbryt"/></p> 	<p>Trykk «takker nei til kommunal skoleplass» og neste.</p>
<p>← Tilbake til søknader</p> <h3>Takker nei til kommunal skoleplass</h3> <p>Generell informasjon Steg 1 av 3</p> <p>Viktig informasjon:</p> <div><p>SKOLEBYTTE I GRUNNSKOLEN</p><p>Hvis foresatte ønsker at deres barn skal bytte skole må dette søkes om. Har foresatte felles foreldreansvar må begge foresatte være enige i søknaden.</p><p>Barnets mening: Barn og ungdom skal få mulighet til å uttale seg om avgjørelser som angår dem. De kan uttale seg om de ønsker, men de må ikke. Hvis eleven ønsker å uttale seg, så må dere fylle inn dette i</p></div> <p><input type="button" value="Neste"/> <input type="button" value="Avbryt"/></p>  <p>Velg årsak til å avslå tilbudet om skoleplass Steg 2 av 3</p> <p>Kontrollér skjema Steg 3 av 3</p>	<p>Les gjennom informasjonen</p> <p>Trykk neste</p>

Veileder for Foresatt 0. trinn: takker nei til kommunal skoleplass

Takker nei til kommunal skoleplass

Generell informasjon *Steg 1 av 3*

Velg årsak til å avslå tilbudet om skoleplass *Steg 2 av 3*

Barnets navn:
Anne B2 Test

Nåværende skole:
A-testskole

* Årsak til å avslå tilbud:

Velg årsak

- 2. Skal begynne på privatskole
- 3. Skal flytte ut av kommunen
- 7. Annet (se §8 i Bærum kommune sin forskrift om skoleregulering)

Sensitiv informasjon merkes skrives inn her

Antall tegn: 0/2000

Last opp fil 0/3 Vedlegg lastet opp

Neste Avbryt

Kontrollér skjema *Steg 3 av 3*

Velg årsak

Hvis eleven skal begynne på privatskole, skriv hvilken privatskole i merknadsfeltet.

Bærum kommune er lovpålagt til å vite hvor alle barn med folkeregistrert adresse i kommunen går på skole.

Takker nei til kommunal skoleplass

Generell informasjon *Steg 1 av 3*

Velg årsak til å avslå tilbudet om skoleplass *Steg 2 av 3*

Barnets navn:
Anne B2 Test

Nåværende skole:
A-testskole

* Årsak til å avslå tilbud:

2. Skal begynne på privatsko... *i*

Merknad:

Skal begynne på NTGU

Antall tegn: 20/2000


Last opp fil 0/3 Vedlegg lastet opp

Neste Avbryt

Kontrollér skjema *Steg 3 av 3*

Trykk neste.

Veileder for Foresatt 0. trinn: takker nei til kommunal skoleplass

<p>← Tilbake til søknader</p> <p>Takker nei til kommunal skoleplass</p> <div><p>Generell informasjon Steg 1 av 3</p><p>Velg årsak til å avslå tilbudet om skoleplass Steg 2 av 3</p><p>Kontrollér skjema Steg 3 av 3</p></div> <p>Søknad om skolebytte for: Anne B2 Test</p> <p>Nåværende skole: Å-testskole</p> <p>Innskriving: Takker nei til kommunal skoleplass</p> <p>Årsak: 2. Skal begynne på privatskole</p> <p>Merknad: Skal begynne på NTGU</p> <p>Vedlagte filer: Ingen filer vedlagt</p> <p><input type="button" value="Send"/> <input type="button" value="Avbryt"/></p>	<p>Kontroller at informasjonen i søknaden stemmer.</p> <p>Trykk send.</p>
<div><p>Din søknad er sendt!!</p><p>Du vil få svar når søknaden din er ferdigbehandlet. Se søknaden under "Din søknadshistorikk".</p><p><input type="button" value="OK"/></p></div>	<p>Du får nå en bekreftelse på at søknaden er sendt.</p>