



Næringslivet i Bærum



2020



BÆRUM
KOMMUNE

Innhold

1	Innledning	3
2	Næringsstruktur	4
2.1	Energi og informasjonsteknologi er fremtredende næringer	4
2.2	Fornebu og Lysaker er næringslivets økonomiske kraftsentrum	4
2.3	Variert næringsliv og god miks av små, mellomstore og store bedrifter	5
2.4	Kultur og kunstformidling i Bærum	5
2.5	Landbruket i Bærum	6
2.6	Fortsatt vekst i nyetableringer	6
3	Gründer og oppstartsmiljøer i Bærum	7
3.1	Etablerertjenesten	7
3.2	Innovasjon Norge	7
3.3	Globalt akseleratorprogram for energi- og teknologibedrifter hos Equinor	7
3.4	Energy.Invented	8
3.5	Bærum International Hub	8
3.6	GründerSjansen	8
3.7	Kvinner i Business	9
4	Handelsstanden i Bærum	9
4.1	Omsetningstall i varehandelen	10
4.2	Varehandelen er størst i Sandvika	11
5	Bærum innbyggere har høy kompetanse og jobber i privat sektor	12
6	Eksterne målinger	13
6.1	Bærum har tredjeplass i NHOs Kommune-NM	13
6.2	Byindeksen – utarbeidet av Multiconsult ga Bærum 6.plass (kommer mer fra Multiconsult)	14
7	Næringslivsnettverk	15
7.1	Bærum næringsråd	15
7.2	Energy Valley	15
7.3	Asker og Bærum handels- og servicebedrifters forening (ABHSF)	15
7.4	SmartCity Bærum	15
8	Tillegg	16
8.1	De 25 største bedriftene i Bærum – i omsetning	16
8.2	De 25 største bedriftene i Bærum – i ansatte	17

1. Innledning

Bærum har et variert næringsliv som spenner fra konsernhovedkontorer til et mangfold av småbedrifter og enkeltmannsforetak. Det finnes livskraftige bedrifter overalt i kommunen; selv om det er et klart tyngdepunkt av de store bedriftene langs E-18 /jernbanen.

De siste årene har det skjedd store strukturelle endringer i kommunens næringsaktivitet. Åpningen av nye næringsarealer på Fornebu har resultert i at mange store nasjonale og internasjonale foretak har flyttet eller kommer til å flytte dit; eller til naboområdet Lysaker. Dette har i seg selv resultert i at den lokale næringsvirksomhetene innenfor produkter og tjenester har fått et økende marked, samt at andre underleverandørbedrifter også har etablert seg i kommunen for å kunne betjene de store aktørene på en god måte.

Bærum kjennetegnes ved å ha et bredt og kompetansetungt næringsliv, og har så lenge NHO har gjennomført nasjonale målinger vært en av de tre mest næringsvennlige kommunene i landet. Det finnes flere virksomheter innen de aller fleste næringssektorer. Dette gjør at næringslivet i regionen er meget robust; og kan tåle og absorbere markeds- og strukturendringer godt. Det har vært en jevn reduksjon av antall bedrifter innenfor tradisjonell mekanisk produksjon, logistikk/distribusjon og prosessindustri i kommunen; disse har enten avviklet eller etablert seg andre steder.

Antallet nye bedrifter til kommunen øker netto med ca 200 i året, de fleste av disse er, naturlig nok, små og mellomstore. Det er sannsynlig at denne trenden kommer til å fortsette de kommende årene. Det er derfor også sannsynlig at flere av de store næringssektorene som i dag huser én stor bruker; i fremtiden vil komme til å bestå av mange ulike brukere fra flere bransjer. Samtidig vil det også komme ønsker om å konvertere deler av næringssektorene til boligformål.

Innbyggerne i Bærum scorer høyest på utdanning og kompetanse, noe som også preger sammensetningen og særegenheten i næringslivet. Kommunen har en stabil politisk ledelse som har høyt fokus på å tilby gode tjenester både til innbyggere og næringsliv, og dermed skape de beste forutsetningene for å bo, jobbe og drive næring i Bærum.

Denne rapporten gir en overordnet beskrivelse av næringslivet i Bærum. Rapporten er utarbeidet for å gi et kunnskapsgrunnlag om næringslivet i kommunen som basis for behandling av Strategisk næringsplan våren 2020. Dette var en politisk bestilling fra formannskapet.

Rapporten gir et statusbilde for næringslivet i dag. Selv om rapporter viser at Bærum har et variert og robust næringsliv, er det viktig å se nærmere på utviklingstrender. Finanskrise, pandemier og klimautfordringer viser med all tydelighet at rammebetingelsene for næringslivet endrer seg raskt, noen ganger nesten over natten. Dette gjør at vår kunnskap om næringslivet må oppdateres jevnlig og at en kommunal næringsstrategi ikke kan ha ambisjoner om å «ha svaret» på næringslivets utfordringer.

Informasjon og data i denne rapporten er i stor grad hentet fra tredjeparts undersøkelser, rapporter og Statistisk sentralbyrå.

2. Næringsstruktur

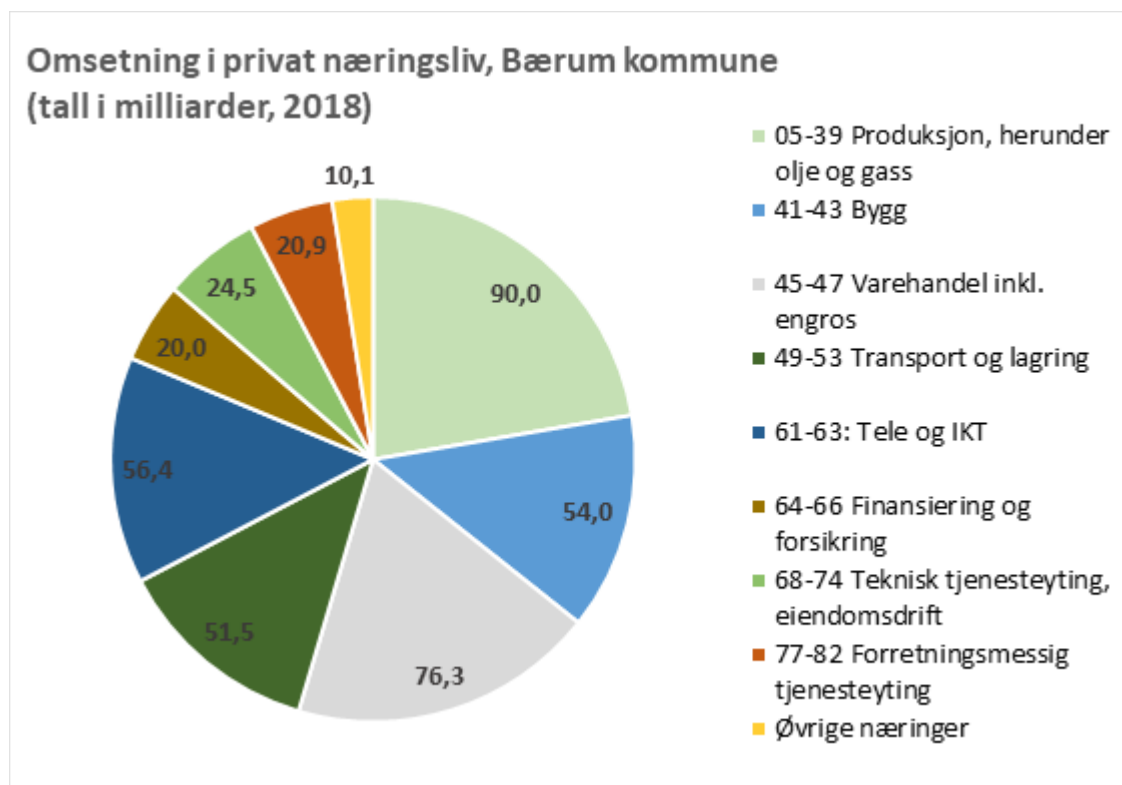
Bærum kommune har et stort og bredt sammensatt næringsliv. I 2019 var det 126.841 innbyggere, 64.632 mellom 15-74 år er i arbeid og det var registrert 72.432 arbeidsplasser Bærum kommune er dermed Norges 5. største kommune både sett i forhold til antall arbeidsplasser og antall innbyggere.

2.1. Fremtredende næringer

Særlig fremtredende er olje/gass/energi næringen med høyteknologisk kompetanse lokalisert i regionen mellom Oslo og Kongsberg. Varehandel er nest største næring i Bærum, i tillegg er store viktige nasjonale og internasjonale virksomheter innen Informasjon og kommunikasjon lokalisert med sine nasjonale hovedkontorer lokalisert i Lysaker/Fornebu.

Privat næringsliv omsatte for hele 403,7 mrd. kr i 2018¹.

Figuren under viser omsetningstall fordelt på ulike næringskategorier.



2.2. Fornebu og Lysaker er næringslivets økonomiske kraftsentrum

Næringslivet som er lokalisert på Lysaker og Fornebu er dominerende når det gjelder omsetning. Virksomhetene på Lysaker omsatte for hele 262,7 mrd. kroner i 2018 (65%), og virksomhetene på Fornebu omsatte for 72,0 mrd. (18%)².

På disse to områdene ser vi stor konsentrasjon av nasjonale hovedkontorer og etablering av klynger, herunder olje/gass/energinæringen. Denne tette samlokalisering av bedrifter sees gjerne på som et «pre» i eksterne målinger av næringsvennlighet i kommunen. Se også kapittel 6.

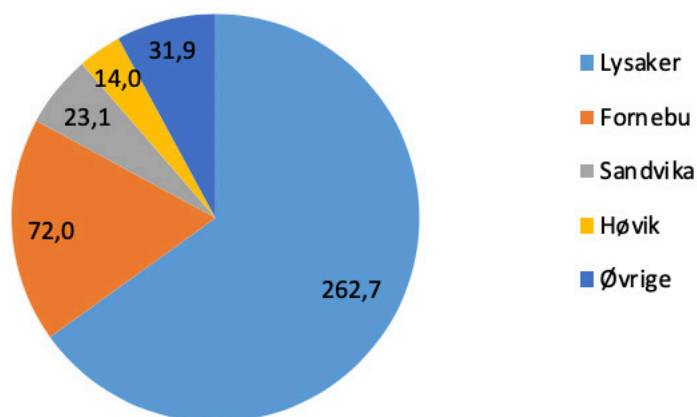
¹

²

Kilde: Bisnode august 2019. Regnskap 2018

Kilde: Bisnode august 2019. Regnskap 2018

Omsetning Privat næringsliv i mrd.kr. - på geografi
Lysaker (65 %) og Fornebu (18 %) er totalt dominerende



Kilde: Bisnode august 2019. Regnskap 2018

Også når det gjelder antall arbeidsplasser er Lysaker og Fornebu ledende, med Sandvika på tredjeplass. Tabellen under viser fordeling av arbeidsplasser i Bærum³.

	Andel i %	Arbeidsplasser pr. 4 kv.2018
Lysaker	21 %	15474
Fornebu	18 %	13216
Sandvika	16 %	11600
Høvik	7 %	5091
Gjettum	5 %	3443
Bekkestua	5 %	3318
Rud	3 %	2515
Stabekk	2 %	1731
Vøyenenga	2	1322
Skui	1	596
Slependen	1	756
Haslum	1	867
Rykkinn	2	1430
Lommedalen	1	1007
Kolsås	0	82
Bærums Verk	1	889
Jar	2	1191
Eiksmarka	2	1189
Østerås	2	1555
Hosle	1	874
Blommenholm	1	374
Snarøya	1	442
Uspesifisert	5	3470

³ Kilde: 4.kvartal 2018. Alder 15-74 år. SSB spesialkjøring august 2019

2.3. Variert næringsliv og god miks av små, mellomstore og store bedrifter

Verdiskapning gir ikke isolert sett et komplett bilde av regionens næringsstruktur. Det er også interessant å inkludere næringsens sysselsettingstall.

Målt i antall ansatte er de tre største næringene

- Helse- og sosialtjenester (11.916 ansatte),
- Informasjon og kommunikasjon (11.081 ansatte)
- Varehandel/Reparasjon av motorvogner (10.279 ansatte).

Bærum er vertskap for flere store nasjonale og internasjonale virksomheter med hovedkontor i kommunen, og det er hele 13 virksomheter som har flere enn 1000 ansatte.

Det er likevel små virksomheter som kjennetegner mye av Bærums næringsliv⁴.

- Nærmere 1000 virksomheter er registrert med 5- 9 ansatte,
- 625 virksomheter har mellom 20-100 ansatte,
- og i underkant av 100 virksomheter har over 100 ansatte

Bærums innbyggere er i hovedsak sysselsatt i privat sektor og offentlige foretak (73%)⁵. 27 % er sysselsatt i offentlig forvaltning (stat, fylke og kommune).

Næring	Ansatte
Jordbruk, skogbruk og fiske	278
Bergverksdrift og utvinning	3912
Industri	1771
Elektrisitet, vann og renovasjon	323
Bygge- og anleggsvirksomhet	5257
Varehandel, reparasjon av motorvogner	10279
Transport og lagring	3001
Overnattings- og serveringsvirksomhet	1975
Informasjon og kommunikasjon	11081
Finansiering og forsikring	2760
Teknisk tjenesteyting, eiendomsdrift	7774
Forretningsmessig tjenesteyting	3907
Off.adm., forsvar, sosialforsikring	2726
Undervisning	3927
Helse- og sosialtjenester	11916
Personlig tjenesteyting	2398
Uoppgitt	535
Totalt	73820

2.4 Kultur og kunstformidling i Bærum

Kulturbaserte næringer kan defineres som næringer der den kunstneriske og kulturelle dimensjonen er fremtredende. Bærum har et mangfoldig, spennende og aktivt kulturliv som omfatter både profesjonelle og amatører. Det profesjonelle miljøet har mange og viktige arenaer i Bærum, og bidrar til en rekke arbeidsplasser både direkte og indirekte via andre næringer som turistnæring mm. Kulturorganisasjoner og offentlige kulturinstitusjoner bidrar også som innsatsfaktor til andre næringer.

⁴Kilde: SSB, 07979 Det er registrert 9.203 bedrifter uten ansatte.

⁵Offentlige foretak: Foretak som ikke er med i stats- eller kommuneforvaltningen, men som er offentlig kontrollerte

- Kultur- og kunstnæringen i Bærum er variert og har aktører innen flere felt som kunstformidling/-produksjon, musikk, media, design, dans og annen underholdning. Henie Onstad Kunstsenter, Bærum kunsthall, Sjøholmen, Bærums Verk og Kulturgaten på Fornebu er kjente aktører innen kunstformidling og –produksjon.
- Aktører innen lyd og video har også et sterkt og voksende miljø i Bærum, blant annet Tanken på Hamang og et voksende filmstudiomiljø på Fornebu.
- I løpet av 2020 vil ett av Norges tre nasjonale profesjonelle dansekompani etablere seg i Bærum, Nagelhus Schia Production.
- Bærum er også vertskommune for fagutdanninger som kunstfagskolen, Det Tverrfaglige kunstinstitutt (TDK). En utdanningsinstitusjon av stor betydning for kunstmiljøet i Bærum.

2.5. Landbruket i Bærum

Landbruket i Bærum er temmelig mangfoldig, og gårdsbruk finnes fra langt inne i Vestmarka og Lommedalen til Store Stabekk gård med tettbebyggelse på alle kanter.

Noe fakta:

- En stor andel av landbruksarealene i Bærum er å betrakte som et «kornkammer» og utgjorde i 2012 7800 daa, hvorav det meste drives i stor skala av «entreprenørbønder» som leier store arealer i tillegg til egen jord
- Av husdyr er det et omfattende hestehold / oppstalling av private hester på gårdsbruk
- Flere gårder i Bærum har fortsatt sau og storfe til kjøttproduksjon, mens den siste melkeproduksjonen ble avviklet ~år 2000
- Svineproduksjon og høns finnes, men mest i småskala
- Frukt- og bær dyrking
- Mais til selvplukk
- Ferdigplenproduksjon
- Innovatører som Ringi gård og Grini hjemmebakeri

I Bærum har vi følgende andelsbruk:

- Øverland Andelslandbruk – Norges første! Lokalisert med forpaktning av jord på Øverland gård som eies av Norges Vel - <https://overland.no/>
- Dine Røtter – Lokalisert med leie av jord på Wøyen gård som eies av Bærum kommune - <https://www.dineroetter.no/>
- Fornebu samdyrkerlag – Lokalisert på midlertidig disponert, framtidig utbyggingsareal tilhørende Statsbygg og i samarbeid med OBOS - <https://bokashinorge.no/kjop-andel-i-fornebu-samdyrkerlag/>
Alle tre driver etter økologiske prinsipper, men det er nok bare Øverland som har drevet dokumentert lenge nok til å oppnå sertifisering hos Debio. Det kan finnes flere, blant annet var det et initiativ i Lommedalen i fjor, men dette er de kommunens landbrukskontor kjenner til er i drift p.t.

2.6. Fortsatt vekst i nyetableringer

Antall virksomheter har økt jevnt siden 2010 fra 10.705 til 14.169. Endringen fra 2017 til 2018 var på 1,8%, som er noe lavere enn gjennomsnittlig vekst på 3,2 % mellom 2010 og 2018.

Det er etablert flest arbeidsplasser i tilknytning til hovedkontortjenester, og eiendomsdrift.

De fleste nyetableringene og nyregistreringene i 2018 var små foretak med 1-4 ansatte⁶. Nyetableringer er nye foretak korrigert for eierskifte.

3. Gründer og oppstartsmiljøer i Bærum

3.1. Etablerertjenesten

Etablerertjenesten⁷ i Asker og Bærum tilbyr individuell veiledning, grunnkurs, temakurs, gründerkaféer, seminarer, mentorprogram og Inkubatorplasser, i tillegg til å gi næringsfaglige vurderinger.

I 2019 ble det gjennomført 241 veiledningssamtaler og 13 kurs med til sammen rundt 110 deltakere. I tillegg er det etablert 4 inkubatorplasser i Asker og Bærum, og 578 har deltatt på kurs og arrangementer i regi av Etablerertjenesten. Utfra folketall er det flest deltakere fra Asker.

AskersHus AS har hatt det juridiske og det operative ansvaret for Etablerertjenesten i Bærum og Nye Asker i 2019. AskersHus AS, Asker Næringsråd, Bærum Næringsråd og Kvinner i Business er solidarisk ansvarlig for leveransen gjennom egen forpliktende avtale.

3.2. Innovasjon Norge

Rundt 40 bedrifter i Bærum fikk i 2019 innvilget rundt 52 millioner kroner i støtte av Innovasjon Norge, hvorav Bærum kommune fikk 14 millioner til etablering av et innovativt partnerskap innen tekniske tjenester, under virkemidlene Offentlige forsknings- og innovasjonskontrakter (12 mill), og Nasjonale tiltak for klynge- og innovasjonsmiljøer (2 mill).

Innovasjon Norge skal bidra til vekst i norsk næringsliv gjennom kapital og kompetanse. Les mer om hvem som fikk støtte på www.innovasjon norge.no/no/om/hvem-har-fatt-finansiering-fra-oss2/

3.3. Globalt akseleratorprogram for energi- og teknologibedrifter hos Equinor

Equinor er vertskap for akseleratorprogrammet Equinor & Techstars Energy, som er et 13 ukers intensivt program for oppstartsselskaper (start-ups) fra hele verden som jobber med disruptive løsninger innen olje, gass, fornybar energi, nye forretningsmodeller og digitalisering.

Equinor startet programmet i 2018. Hvert år inviteres ti utvalgte internasjonale oppstartsselskaper til å sitte på Equinors lokaler på Fornebu, der de i tre måneder får tilgang til Equinor, Techstars, Kongsbergs og Capgeminis nettverk og ressurser.

Hensikten med programmet er å bidra til utvikling av nye løsninger, drive endring og fremme selskaper som jobber med å forme fremtidens energibransje. Tre av de 10 selskapene som deltok i 2019 var norske. Året før var ett norsk oppstartsselskap med. Flere av de internasjonale selskapene har vendt tilbake til Norge etter endt program fordi de ser forretningsmuligheter i regionen. Les mer om programmet, og hva oppstartsselskapene har fått ut av å være med, på www.techstars.equinor.com

⁶ Kilde: SSB, O6104 Nye foretak og ansatte, unntatt offentlig forvaltning og primærnæringene.

⁷ Kilde: Årsrapport – Etablerertjenesten i Nye Asker og Bærum.

3.4 Energy.Invented

Energy Valley har tatt initiativ til etableringen av Energy.invented, en innovasjonsplattform og inkubator for startups og scaleups innen energiteknologi. I samarbeid med Solenergiklyngen og Kjeller Innovasjon drives plattformen som en fysisk kontorfasilitet på Fornebu, og har i tillegg en portefølje av inkubatortjenester og innovasjonsprogrammer. Energy.invented åpnet i april 2019 og har allerede 16 oppstartsselskaper i konto-
rene, og en rekke større selskaper fra energiklyngene tilknyttet plattformen. Energy Valley jobber strategisk med å styrke Energy.invented med flere selskaper, flere industripartnere og utvikling av flere innovasjonsprogrammer og inkubatortjenester.

Energy.invented er et viktig bidrag til økosystemet for energiteknologi som Energy Valley bygger opp i regionen for å kunne akselerere energitransformasjonen.

Les mer: www.energyinvented.com

3.5 Bærum International Hub

Bærum International Hub (BIH) beskriver seg som et friskt pust for entreprenører, investorer og Business Angles i Bærum og Viken. Hovedfokus er å øke verdiskapning, og styrke næringsutvikling både for lokalt og internasjonalt næringsliv. BIH holder til på Høvik, og er en samlingsplass for både for etablerere og etablerte bedrifter. BIH har gode kontorer, fixed-desk og hot-desk løsninger, i tillegg til utleie av både møterom og konferansesenter.

Bærum International Hub arbeider spesielt med:

- entreprenørskap
- Business Angles
- smarte løsninger
- helse
- innovasjon
- internasjonalt samarbeid

BIH leverer i dag både inkubatorplasser og holder kurs for Etablerertjenesten i Asker og Bærum. Det er stor pågang til begge tjenester og det er etterspørsel etter mer opplæring, slik at våren 2020 er det planlagt gjennomført et 3 ukers (online) program for selskaper som ønsker å bli investeringsklare, inkludert pitch-trening.

Høsten 2020 planlegges det å etablere et opplæringsprogram for Business Angels og investorer om hvordan investere i startups. Dette er gjort tidligere i Oslo med stor suksess, både for de som investerer, men også for oppstartsselskaper som har et stort behov for kapital. Erfaringene fra Oslo viser at det er et stort behov for nettverk og hjelp for etablerere å manøvrere i vanskelig terreng og lykkes med sitt mål.

3.6 GründerSjansen

GründerSjansen er et halvårlig mentoring og støtteprogram for ca. 20 personer med innvandrerbakgrunn bosatt i Asker eller Bærum, og som ønsker å starte opp egen bedrift.

Programmet ble etablert i 2019 i samarbeid med IMDI, Asker næringsråd, Asker kommune og Bærum kommune.

Deltakerne fikk egen mentor fra næringslivet som fulgte kandidaten i programperioden, i tillegg til relevant kunnskap gjennom fellessamlinger og kurs. Bærum Næringsråd fasiliterte også temakurs i salg og i markedsføring-nettside og sosiale medier.

3.7. Kvinner i Business

Kvinner i Business ble etablert i 2011, og består av kvinnenettverket i Asker og Bærum. Nettverket formål er å gi medlemmene inspirasjon, forretningsmuligheter, profesjonell støtte og kompetanse til å utvikle seg og virksomheten. Nettverket omfatter kvinner som driver eller ønsker å starte egen virksomhet og kvinnelige ledere i næringslivet.

Nettverket skal hjelpe medlemmene i, under og etter etablering av egen virksomhet gjennom aktiviteter og egne programmer. Nettverket ønsker også å være en naturlig samarbeidspartner til aktører i næringslivet, kommunen og andre. Et felles kvinnenettverk i Asker og Bærum skal gjøre medlemmene slagkraftig og synlige. Les mer her: <https://kvinneribusiness.no/>

4. Handelsstanden i Bærum

Varehandelen er en av den største sysselsetter/arbeidsgiver i Bærum. I 2018 stod varehandelen for omkring 11.000 arbeidsplasser, og netto omsetningen passerte for første gang 11 milliard, noe som var en økning på 3,4 % fra 2017. Brutto=13.75 milliarder NOK⁸.

Som stor arbeidsgiver sørger handelsbedriftene for at mange bæringer får sin introduksjon til arbeidslivet og gjør en utrolig viktig innsats ved å integrere arbeidstakere med forskjellige behov.

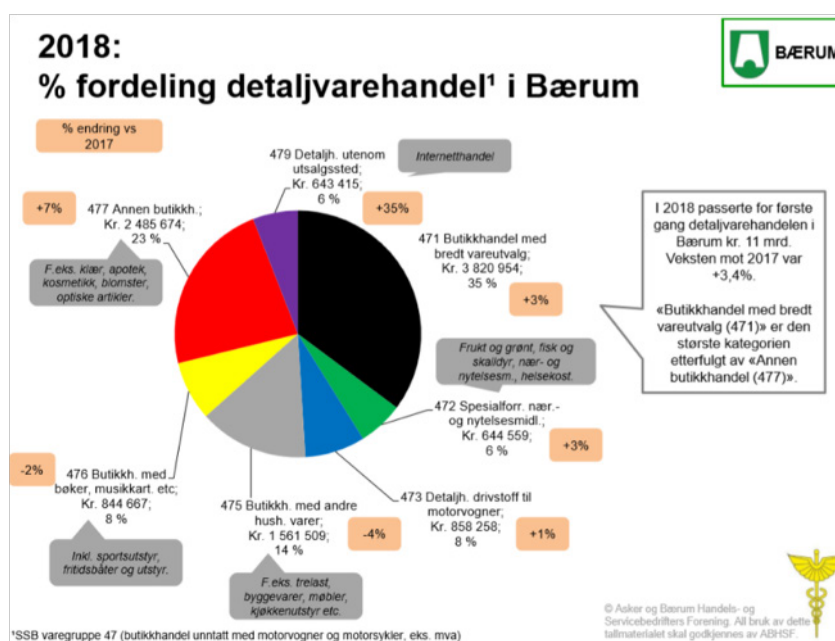
Varehandelsbedriftene, butikkene, som enkeltstående virksomheter og i senterdanning, setter tydelige spor i den kommunale arealplanutviklingen og i det sosiale livet ved å være bærebjelker i kommunens senterstruktur.

Detaljhandelen har flere funksjoner i den sosiale web'en, både som varedistributør, sysselsetter og som sosial aktør gjennom å skape møteplasser.

4.1. Omsetningstall i varehandelen

De tre største målt i omsetningen:

- Butikkhandel med bredt vareutvalg sto for 35 % av total omsetning,
- Annen butikkhandel (klær, kosmetikk, blomster o.l) på andreplass med 23%.
- Internetthandelen utgjorde 6% av omsetningen, noe som gir en økning på 35 % fra 2017.



⁸ Kilde: Asker og Bærum handelstandsforening v. Jan-Fredrik Larsen

4.2 Varehandelen er størst i Sandvika

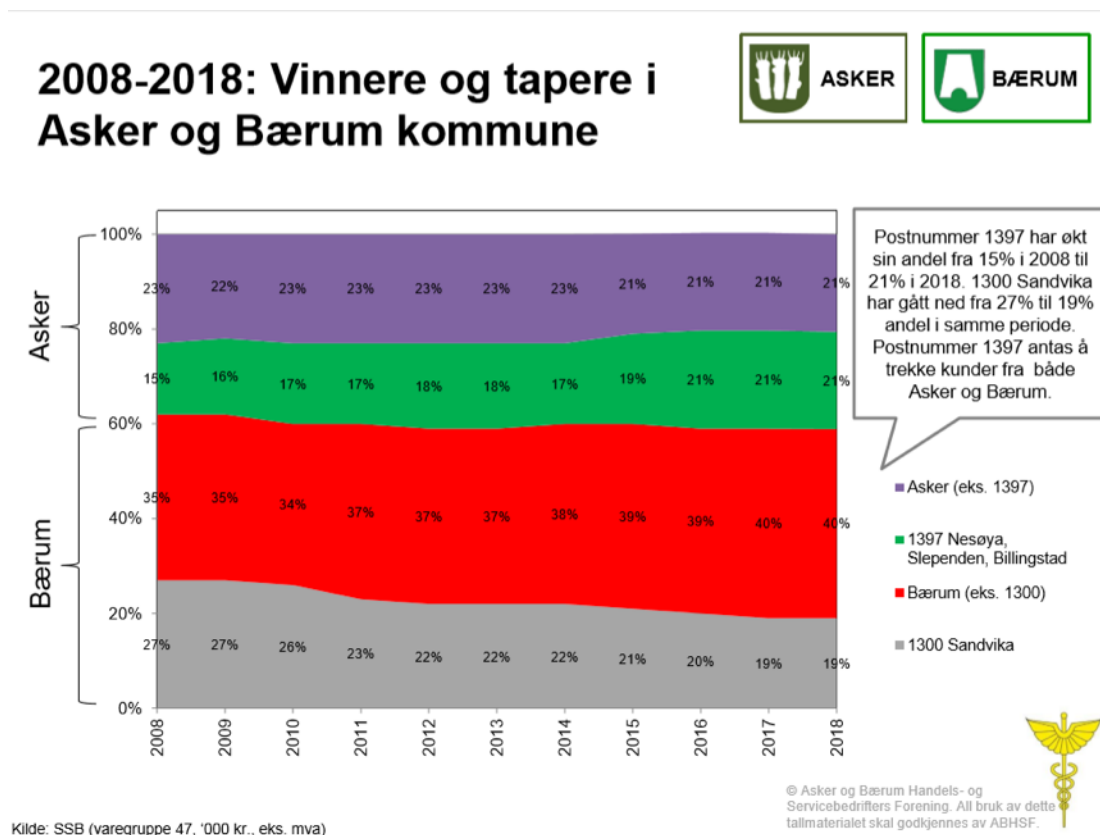
Tradisjonelt har Sandvika vært, og er, det området i Bærum som er størst på varehandel. I 2018 sto varehandelen i Sandvika for 32% av all omsetning i Bærum. I 2008 var andelen 44 % for Sandvika. Tall som Handelstanden i Asker og Bærum har, viser at sentrum taper varehandel til områder utenfor sentrum eller står stille relativt sett i perioden slik som for Bekkestua.

Den største økningen i Bærum ser vi i områder som Fornebu (8%) og Bærum ellers, inkl. Rud (5%) som ikke er noe sentrumsområde. Ser vi på Østerås, så har handelen i området vært stabil i perioden, men flyttet seg delvis til Grini næringspark som har fått all omsetningsveksten som har vært i Østeråsområdet.

Utviklingen i Sandvikaomsetningen blir særlig interessant når vi ser Sandvika i relasjonen, Vinnere og tapere i Asker og Bærum sammenslått (figur under).

Sandvika har i det bildet hatt et omsetningsfall fra 27 % til 19 % på 10 år, mens naboområdet, Slependsen-Nesøya-Billingstad har hatt en omsetningsvekst fra 15 % til 21 % av totalomsetningen i Asker og Bærum. Handelen flyttes fra sentrumsbasert med sykkel og gange til bilbasert handel.

Det kan være fristende å se detaljhandelen begrenset til vår kommune, men handelen selv understreker at når kommunen skal arbeide med handelsspørsmål og særlig sentrumsutvikling så må kommunen ha et interkommunalt fokus. Bærum og Asker fungerer langt på vei som et lokalmarked selv om utviklingen av Gml. Asker med Røyken og Hurum har endret noe på dette forholdet. Omsetningstilveksten ved denne utviklingen er enda liten.



5. Bærums innbyggere har høy kompetanse og jobber i privat sektor

I følge NHOs kommune barometer så har 21 % av Bærums innbyggere utdanning på universitets- og høyskolenivå over 4 år, og er dermed på topp i Norge. I tillegg har 6,9 % av innbyggerne har en teknisk og naturvitenskapelig utdanning (opptil 4 år), noe som er godt over landsgjennomsnittet på 3,9%, og gir Bærum en andreplass etter Kongsberg.


Bærum scorer lavere på andelen fagprøver, som for 2018 var 7%, mot et landsgjennomsnitt på 11,9%.

Innbyggerne i Bærum er i hovedsak ansatt i private sektor og offentlig foretak (73%), mens 27% er ansatt i offentlig forvaltning.

Virksomhetene i Bærum er i hovedsak lokalisert på Lysaker, Fornebu og Sandvika, og hele 55% av alle arbeidsplassene i Bærum er lokalisert på disse tre områdene.

Høvik har 7% av arbeidsplassene, mens Bekkestua og Gjettum har til sammen 10%.

Menn og kvinner som arbeider i Bærum velger til en viss grad tradisjonelle yrker. Kvinnelige ansatte dominerer innen helse- og sosialtjenester, og menn dominerer innen yrker knyttet til informasjon/kommunikasjon og bygg- og anleggsbransjen ¹⁰



Befolkningsøkning i Bærum

Økningen i befolkningen i Bærum de siste 10 år er størst i yrkesaktiv aldersgruppe (15-74 år). Tabellen under viser økning i befolkningen sammenlignet med Nye Asker (sammenstilling av tall fra Asker, Røyken og Hurum)¹¹.

Endringer siste 10 år og til 1.1.2019	Bærum	Nye Asker
Økt befolkning i sysselsatt alder	14331	9761
Økt befolkning i alder 0-14 år	2100	877
Økt befolkning i alder 75 - 105+ år	710	1536
Økt befolkning alle	17141	12174

⁹ Kilde: SSB, 07979.

¹⁰ Kilde: SSB 07984: Sysselsatte per 4. kvartal, etter region, næring (SN2007), kjønn, alder

¹¹ Kilde: SSB 07459 bearbeidet

6. Eksterne målinger

6.1. Bærum har tredjeplass i NHOs Kommune-NM

Bærum har siden 2013 vært en av de 3 beste kommunene i landet sammen med Oslo og Sola. I 2018 havnet kommunen på en 3. plass.

Kommune-NM er en årlig rangering av de økonomiske prestasjonene og rammebetingelsene for næringslivet i norske kommuner, utført i regi av NHO. Kommune-NM 2019.

Siden 2004 har NHO publisert indikatorer for kommunene langs dimensjoner som er viktige for eller gjen-speiler vekst i næringslivet, og siden 2011 har indikatorsettet dekket følgende fem temaområder:

- Næringsliv
- Arbeidsmarked
- Demografi,
- Kompetanse
- Kommuneøkonomi

Innenfor hvert av temaområdene er det spesifisert tre til fem enkeltindikatorer som gir et bilde av utviklingstrekk over tid og sammenligningsgrunnlag på tvers av kommuner og fylker. Les mer om Kommune-NM her: <https://www.nho.no/tema/offentlig-sektor-og-naeringslivet/kommune-nm/>

Bærums rangering på de fem temaområdene er relativt stabil i perioden 2013-2018, men vi ser at Bærum scorer bedre på følgende indikatorer:

- Næringslivsvariasjon – Bærum flytter opp fra en 19 plass i 2013 til dagens 8. plass.
- Kommunens kjøp av private tjenester - fra en 74. plass i 2014 til dagens 42. plass
- Kommunale administrasjonsutgifter - fra 115. plass til dagens 55.plass

Bærum scorer dårligere på:

- Unge i forhold til eldre i arbeidsstyrken – fra en 114. plass i 2013 til plass nr. 175.

Tabellen under viser samlet rangering for temaområdene i 2018¹².

		Rangering i landet
Næringsliv	Næringsvariasjon Inntektsnivå Privat sysselsetting Kommunens kjøp av private tjenester som andel av driftsutgifter	2
Arbeidsmarked	Sysselsettingsandel Sykefravær Uføre Arbeidsledige	5
Demografi	Befolkningsvekst Unge i forhold til eldre i arbeidsstyrken Netto innflytting	77
Kompetanse	Andel sysselsatte med minst fire års høyere utdanning Andel sysselsatte med bestått fagprøve Andel sysselsatte med teknisk og naturvitenskapelig utdanning (opptil 4 år)	4
Kommuneøkonomi	Kommunale administrasjonsutgifter Eiendomsskatt fra næringseiendom i gjennomsnitt per sysselsatt Kommuneinntekter i forhold til utgifter Kommunal betalingsevne Aldring	1

¹² Kilde: NHOs Kommune-NM 2018

6.2. Byindeksen – utarbeidet av Multiconsult ga Bærum 6.plass (kommer mer fra Multiconsult)

Multiconsult har utarbeidet en byindeks for å synliggjøre hvor fremtidsrettet norske bykommuner er. Hensikten er å sette søkelyset på hva som skaper en fremtidsrettet kommune og hvilke faktorer som er viktige for denne utviklingen.

Bakgrunnen for at Multiconsult har utviklet denne indeksen er at eldrebølgen, klimaendringer, teknologiutvikling og globalisering gjør det stadig mer utfordrende å drive norske byer. Samtidig er det færre yrkesaktive, mange oljerelaterte arbeidsplasser kan bli mindre lønnsomme eller forsvinne, og byene må konkurrere om de beste hodene.

Fakta om Byindeksen:

Indeksen rangerer 92 norske bykommuner etter hvordan de samlet skårer på tolv indikatorer. De tolv indikatorene omfatter patenter, nyetablering av bedrifter, næringsstruktur, vekst i antall sysselsatte, utdanning, ansatte i kunnskapsintensive næringer, økonomisk tetthet, inntektsnivå, innflytting og unge voksne. Disse er delt i fire hovedområder: kultur for verdiskaping, kompetanse, økonomisk tetthet (agglomerasjon) og befolkning.

I 2018 ble Byindeksen lansert for første gang, og Bærum kommune kom best ut. I år er det gjort flere justeringer på metode og utvalget av kommuner er økt. Dette gjør at resultatene ikke er direkte sammenlignbare med fjorårets Byindeks. Bærum havnet på en 6. plass i årets byindeks (2019). Bærum scorer høyt på de fleste indikatorene, men scorer lavt på andelen sysselsatte i aldersgruppen 25-35 som er bosatt i Bærum.

Hoved- og delindikatorer:

Kultur for verdiskaping	Agglomerasjon	Kompetanse	Stedskvalitet
<ul style="list-style-type: none">• Patentsøknader• Trend andel sysselsetting 2013-2017• Nyetableringer• Næringslivsvariasjon• Privat sysselsetting	<ul style="list-style-type: none">• Tetthet sysselsatte• Produktivitet	<ul style="list-style-type: none">• Antall sysselsatte i kunnskapsintensive næringer• Personer over 16 år med høyere utdanning	<ul style="list-style-type: none">• Netto innenlands innflytting• Andel 25-35 år

Les mer om Byindeksen her: <https://www.multiconsult.no/tjenester/byindeksen/>

7. Næringslivsnettverk

7.1. Bærum næringsråd

Bærum Næringsråd er en frittstående og uavhengig interesseorganisasjon for næringslivet. Hovedmålene er å tilrettelegge for best mulige rammebetingelser, stimulere til innovasjon og nyetableringer, og være en plattform for forretningsmessig og sosialt nettverk.

Bærum næringsråd har utarbeidet utkast til strategi som planlegges vedtatt våren 2020. Noen fokusområder som er pekt på er:

1. Nettverk | Plattform for forretningsmessig og sosialt nettverk
2. Næringspolitikk | Samarbeidspartner med Bærum kommune; høringsinstans og diskusjonspartner samt pådriver for utvikling. Bærum Næringsråd skal være en nøytral aktør og kan ikke engasjeres i enkeltsaker.
3. Næringsutvikling | Jobbe for best mulig rammebetingelser for næringslivet; stimulere til innovasjon og nyetableringer. Initiere og delta i strategiske prosjekter i grensesnittet samfunn/bedrift.

Les mer: <https://bn.no/>

7.2. Energy Valley

Energy Valley er Norges største næringsklynge og har nasjonal status som Norwegian Centre of Expertise (NCE) innenfor energiteknologi. Klyngens medlemmer representerer en unik kompetansebase innen teknologi og kunnskap for energisektoren, verdensledende på flere områder.

Energy Valley etablerer og tilbyr innovative samarbeidsarenaer og utviklingsprosjekter for å akselerere energitransformasjonen, skape verdier og nye arbeidsplasser både innen energi og andre sektorer.

Les mer: www.energyvalley.no

7.3. Asker og Bærum handels- og servicebedrifters forening (ABHSF)

ABHSF arbeider for å bedre rammevilkårene for god handel i de etablerte sentrene i Asker og Bærum og for at kommunene styrer etter den vedtatte areal- og senterstrukturplanene.

ABHSF arbeider også mot ulovlige lagerutsalg, likhet for åpningstidsbestemmelsene og god tilgjengelighet for biler i sentrum og handlestrøk. Foreningen leder Konfliktfaglig temagruppe sammen med Politiet, Konfliktrådet i Oslo og Akershus og private vekterselskaper.

Foreningen bruker store ressurser på kriminalitetsforebyggende arbeid for sine medlemmer blant annet gjennom kampanjeprosjektet, Våkn Opp.

Les mer: <https://abhsf.no/>

7.4 SmartCity Bærum

SmartCity Bærum er et partnerskap mellom kommunen, næringsliv og akademia, og en arena for grønn konkurransekraft som skal bidra til:

- Økt kunnskap om nye teknologier og løsninger på vei mot lavutslippssamfunnet
- Etablering av demonstrasjons-, utprøving- og pilotprosjekter i kommunen
- Å skape gode rammebetingelser og ta i bruk mulighetsrommet for næringsutvikling gjennom en offentlig og privat partnermodell

Les mer: www.smartcitybaerum.no

8. Tillegg

8.1. De 25 største bedriftene i Bærum - i omsetning

Næringslivet målt i omsetning viser et litt annet bilde, og de fem virksomhetene som hadde høyest omsetning var Implenja Construction GmbH, Aker BP ASA og Norwegian Air Shuttle ASA, Telenor Norge og Aker Solution AS.

Plass	Foretak – målt etter omsetning	Omsetning mnok	Driftsres. mnok	Ansatte
1	IMPLENJA CONSTRUCTION GMBH	32 409	477	0
2	AKER BP ASA	30 185	16 066	1760
3	NORWEGIAN AIR SHUTTLE ASA	25 006	-4 926	623
4	TELENOR NORGE AS	24 371	6 465	3431
5	AKER SOLUTIONS AS	15 924	684	6013
6	LUNDIN NORWAY AS	13 847	7 032	406
7	WALLENIUS WILHELMOSEN OCEAN AS	13 502	5	69
8	ATRADIUS	9 374	2 534	24
9	ATRADIUS INFORMASJONSTJENESTER	9 374	2 534	0
10	EVRY NORGE AS	7 456	470	3062
11	DNV GL AS	6 954	0	2122
12	KVÆRNER AS	6 808	154	2724
13	SANTANDER CONSUMER BANK AS	6 258	3 733	620
14	UNO-X FORSYNING AS	5 589	3	13
15	IDEMITSU PETROLEUM NORGE AS	5 526	2 096	59
16	BMW NORGE AS	5 195	158	19
17	VOLVO CAR NORWAY AS	4 966	13	44
18	YX NORGE AS	4 290	52	28
19	UNO-X NORGE AS	4 091	140	14
20	MESTA AS	4 000	-60	1587
22	NORWEGIAN AIR NORWAY AS	3 734	436	1
23	NORCONSULT AS	3 733	307	2894
24	TECHNIP NORGE AS	3 299	-201	421
25	CERTAS ENERGY NORWAY AS	2 880	61	24

Kilde: Bisnode august 2019. Regnskap 2018

8.2. De 25 største bedriftene i Bærum – i ansatte

Bærum har et robust og sterkt næringsliv. De 25 største bedriftene målt i ansatte, sysselsetter nærmere 50 % av den totale arbeidstokken.

Aker Solution var den desidert største arbeidsgiveren i 2018 med over 6000 ansatte, deretter sysselsetter Telenor, Evry, Norconsult og Kværner rundt 3000 ansatte hver.

Bærum kommune er ikke tatt med i denne oversikten, men hadde i 2019 12.500 ansatte, og er dermed den største virksomheten i Bærum.

	Virksomheter – målt etter antall ansatte	Antall ansatte
1	AKER SOLUTIONS AS	6013
2	TELENOR NORGE AS	3431
3	EVRY NORGE AS	3062
4	NORCONSULT AS	2894
5	KVÆRNER AS	2724
6	DNV GL AS	2122
7	AKER BP ASA	1760
8	ELITE DRIFT AS	1618
9	MESTA AS	1587
10	COOR SERVICE MANAGEMENT CLEANING AND CATERING AS	1276
11	ACCENTURE AS	1120
12	ASPLAN VIAK AS	1111
13	ELITE SERVICE PARTNER AS	1065
14	PEPPES PIZZA AS	955
15	NORWEGIAN CABIN SERVICES NORWAY AS	952
16	COOR SERVICE MANAGEMENT AS	705
17	NES ADVANTAGE SOLUTIONS AS	686
18	BRILLELAND AS	662
19	NORWEGIAN AIR SHUTTLE ASA	623
20	SANTANDER CONSUMER BANK AS	620
21	IMPLENIA NORGE AS	585
22	NORSK GJENVINNING AS	541
23	NORWEGIAN PILOT SERVICES NORWAY AS	529
24	TELENOR ASA	502
25	CISCO SYSTEMS NORWAY AS	490
	Ansatte totalt	37633

Kilde: Bisnode august 2019. Regnskap 2018

Sammen skaper vi fremtiden

MANGFOLD - RAUSHET - BÆREKRAFT



BÆRUM
KOMMUNE